

**ROMANIA**  
**JUDETUL TELEORMAN**  
**CONSILIUL LOCAL AL COMUNEI SCRIOASTEA**

**HOTARARE**  
*privind aprobarea rectificarii bugetului local pe anul fiscal 2015*

**Consiliul Local al com. Scrioastea, jud. Teleorman;**

**Avand in vedere:**

- Adresele AJFP Teleorman nr. 78244/17.08.2015, 78575/18.08.2015 si 78577/18.08.2015;
- Expunerea de motive a primarului com. Scrioastea, jud. Teleorman, nr. 3203/21.08.2015;
- Raportul compartimentului contabilitate, nr. 3204/17.07.2015;
- Avizul comisiei de specialitate pe domeniul de activitate;
- Prevederile art. 19 si art. 49 din Legea nr. 273/2006 privind finantele publice locale, cu modificarile si completarile ulterioare ;
- Prevederile art. 36, alin. (4), lit. a), din Legea nr. 215/2001, republicata, privind administratia publica locala, cu modificarile si completarile ulterioare;
- Fiind indeplinite prevederile art. 44 din Legea nr. 215/2001, republicata, privind administratia publica locala, cu modificarile si completarile ulterioare;
- In temeiul art. 45, alin. (1) si art. 115, alin. (1), lit. b) din Legea nr. 215/2001, republicata, privind administratia publica locala, cu modificarile si completarile ulterioare;

**HOTARASTE**

**Art. 1.** Se aproba rectificarea bugetului local de venituri si cheltuieli, pe anul fiscal 2015 conform anexei care face parte din prezenta hotarare.

**Art. 2.** Primarul comunei Scrioastea si compartimentul Contabilitate vor duce la indeplinire prevederile prezentei hotarari.

**Art. 3.** Prezenta hotarare se aduce la cunostinta publica prin afisare la sediul autoritatii administratiei publice locale.

**Art. 4.** Secretarul comunei Scrioastea, judetul Teleorman, va transmite prezenta hotarare Institutiei Prefectului judetului Teleorman pentru verificarea legalitatii si o va comunica institutiilor si persoanelor autorizate.

**Preşedinte de şedinţă,**  
**Gana Iosif**



Avizat pentru legalitate,  
p. **SECRETAR,**  
**Rusu Cameliu**

Comuna Scrioaştea  
Nr. 25 din 28 august 2015

Prezenta hotărâre a fost adoptată cu un nr. de 11 voturi „pentru”, / voturi „împotrivă” și / abțineri, din totalul de 13 consilieri în funcție din care 11 prezenți.

*Contabilizata*

JUDEȚUL TELEORMAN  
PRIMĂRIA COMUNEI SCRIOAȘTEA  
Nr. 3178 Data 19.08.2015



**Ministerul Finanțelor Publice**  
**Agencia Națională de**  
**Administrare Fiscală**



Directia Generală Regională  
a Finanțelor Publice - Ploiești

**Directia Generală Regională a**  
**Finanțelor Publice Ploiești**  
**Administrația Județeană a**  
**Finanțelor Publice Teleorman**

Str. Dunării nr. 188  
Alexandria, Teleorman  
Tel : + 0247 421 168  
Fax : +0247 421 178  
e-mail: [ALTRJUDX01@mfinante.ro](mailto:ALTRJUDX01@mfinante.ro)

Către : Municipiul/Orasul/Comuna SCRIOAȘTEA  
In atentie : Doamnei/Domnului Primar  
Ref : Decizia nr. 447 din 17 august 2015 a Sefului Administratiei  
Judetene a Finanțelor Publice Teleorman  
De la : Administratia Judeteană a Finanțelor Publice Teleorman  
Serviciul Sinteza și Asistența Elaborării și Execuției Bugetelor Locale  
Nr. înreg./data : 78244/17.08.2015

Stimata Doamna/Stimate Domn,

Având în vedere Decizia Sefului Administratiei Judetene a Finanțelor Publice Teleorman nr. 447 din 17 august 2015, vă comunicăm nivelul maxim al cheltuielilor de personal aferent bugetului general centralizat al unităților administrativ-teritoriale, după cum urmează:

- mii lei -

Denumire indicator	Decizia Sefului Administratiei Judetene a Finanțelor Publice Teleorman nr. 439 din 13.08.2015	Influențe (+/-)	Rectificat
- nivelul maxim al cheltuielilor de personal aferent bugetului general centralizat al unităților administrativ-teritoriale	1.856	-71	1.785

Cu stimă,

Sef Administratiei  
Comanescu L.



*Cu faclitate*



**Ministerul Finanțelor Publice**

**Agencia Națională de  
Administrare Fiscală**

**Direcția Generală Regională a  
Finanțelor Publice Ploiești  
Administrația Județeană a  
Finanțelor Publice Teleorman**



Directia Generală Regională  
a Finanțelor Publice - Ploiești

Str. Dunării nr. 188.  
Alexandria, Teleorman  
Tel : + 0247 421 168  
Fax : +0247 421 178  
e-mail: ALTRJUDX01@mfinante.ro

Către : Municipiul/Orasul/Comuna Scrioasta

In atentia : Doamnei/Domnului Primar

Ref : Decizia nr. 449 din 18 august 2015 a Sefului Administratiei  
Judetene a Finanțelor Publice Teleorman

De la : Administratia Judeteană a Finanțelor Publice Teleorman  
Serviciul Sinteza și Asistența Elaborării și Execuției Bugetelor Locale

Nr. înreg./data : 48545/18.08.2015

Stimata Doamna/Stimate Domn,

Având în vedere Decizia Sefului Administratiei Judetene a Finanțelor Publice Teleorman nr. 449 din 18 august 2015, vă comunicăm nivelul maxim al cheltuielilor de personal aferent bugetului general centralizat al unităților administrativ-teritoriale pentru finantarea hotarari judecatoresti pentru plata salariilor in unitatile de invatamant preuniversitar de stat, după cum urmează:

- mii lei -

Denumire Indicator	Decizia Sefului Administratiei Judetene a Finanțelor Publice Teleorman nr. 447 din 17.08.2015	Influențe (+/-)	Rectificat
- nivelul maxim al cheltuielilor de personal aferent bugetului general centralizat al unităților administrativ-teritoriale	1785	+60	1845

Cu stimă,

Sef Administratie  
Comanescu Letia



Contabilizata

JUDEȚUL TELEORMAN  
PRIMĂRIA COMUNEI SCRIOAȘTEA  
Nr. 3182 Data 19,08,2015



**Ministerul Finanțelor Publice**

**Agencia Națională de  
Administrare Fiscală**



Directia Generală Regională  
a Finanțelor Publice - Ploiești

**Directia Generală Regională a  
Finanțelor Publice Ploiești  
Administrația Județeană a  
Finanțelor Publice Teleorman**

Str. Dunării nr. 188  
Alexandria, Teleorman  
Tel : + 0247 421 168  
Fax : +0247 421 178  
e-mail: [ALTRJUDX01@mfinante.ro](mailto:ALTRJUDX01@mfinante.ro)

Către : Primăria SCRIOAȘTEA  
Ref : Decizia Sefului Administratiei Judetene a Finanțelor Publice  
Teleorman nr. 448 din 18 august 2015  
De la : Administrația Județeană a Finanțelor Publice Teleorman  
Seviciul Sinteza și Asistența Elaborării și Execuției Bugetelor Locale  
Nr. Înreg./data : 48544 / 18.08.2015

Având în vedere Decizia Sefului Administratiei Judetene a Finanțelor Publice Teleorman nr. 448 din 18 august 2015, vă comunicăm influența pe anul 2014, trimestrul III a sumelor defalcate din taxa pe valoarea adăugată din unele venituri ale bugetului de stat, după cum urmează:

- mii lei -

*Sume defalcate din taxa pe valoarea adăugată pentru  
finanțarea cheltuielilor descentralizate la nivelul  
comunelor, oraselor, municipiilor, sectoarelor și  
municipiului București*

60

*din care pentru:  
-Hotarari judecatoresti pentru plata salariilor in unitatile de  
invatamant preuniversitar de stat*

60

Vă rugăm a dispune măsurile necesare pentru rectificarea bugetului local.

Cu stimă  
Sef Administratie  
Comanescu Letia



**BUGETUL LOCAL DETALIAT PE ANUL 2015**

COMUNA SCRIOASTEA

Nr. 82874 / 02.09.15

Hotararea nr. ....

DENUMIREA INDICATORILOR	Cod rand	Cod indicator	Program aprobat	Influente	Program rectificat	Program trimestrial			
						Trim I	Trim II	Trim III	Trim IV
SECTIUNEA FUNCTIONARE									
SECTIUNEA FUNCTIONARE	1		3.272,14	60,00	3.332,14	1.022,61	890,69	806,27	612,57
TOTAL VENITURI	2	00.01	3.272,14	60,00	3.332,14	1.022,61	890,69	806,27	612,57
VENITURI PROPRII	3	48.02	950,42	0,00	950,42	175,61	352,13	287,57	135,11
I. VENITURI CURENTE	4	00.02	3.205,14	60,00	3.265,14	1.008,61	890,69	806,27	559,57
A. VENITURI FISCALE	5	00.03	3.074,68	60,00	3.134,68	940,11	920,63	741,77	532,17
A1. IMPOZIT PE VENIT, PROFIT SI CASTIGURI DIN CAPITAL	6	00.04	386,52	0,00	386,52	67,30	135,53	118,87	64,82
A12. IMPOZIT PE VENIT, PROFIT, SI CASTIGURI DIN CAPITAL DE LA PERSOANE FIZICE	7	00.06	386,52	0,00	386,52	67,30	135,53	118,87	64,82
Impozit pe venit	8	03.02	4,52	0,00	4,52	1,30	1,50	1,50	0,22
Impozitul pe veniturile din transferul proprietatilor imobiliare din patrimoniul personal	9	03.02.18	4,52	0,00	4,52	1,30	1,50	1,50	0,22
Cote si sume defalcate din impozitul pe venit	10	04.02	382,00	0,00	382,00	66,00	134,03	117,37	64,60
Cote defalcate din impozitul pe venit	11	04.02.01	238,00	0,00	238,00	30,00	98,03	81,37	28,60
Sume alocate de la consiliul judetean pentru echilibrarea bugetelor locale	12	04.02.04	144,00	0,00	144,00	36,00	36,00	36,00	36,00
<b>A3. IMPOZITE SI TAXE PE PROPRIETATE</b>	13	00.09	282,90	0,00	282,90	28,11	137,10	86,90	30,79
Impozite si taxe pe proprietate	14	07.02	282,90	0,00	282,90	28,11	137,10	86,90	30,79
Impozit pe cladiri	15	07.02.01	66,60	0,00	66,60	8,00	9,87	40,87	7,86
Impozit pe cladiri - PF	16	07.02.01.01	58,70	0,00	58,70	5,00	8,90	37,90	6,90
Impozit pe cladiri - PJ	17	07.02.01.02	7,90	0,00	7,90	3,00	0,97	2,97	0,96
<b>Impozit pe terenuri</b>	18	07.02.02	216,30	0,00	216,30	20,11	127,23	46,03	22,93
Impozit pe terenuri - PF	19	07.02.02.01	44,60	0,00	44,60	5,00	20,00	12,00	7,60
Impozit pe terenuri - PJ	20	07.02.02.02	2,60	0,00	2,60	0,20	0,80	0,80	0,80
Impozit pe terenurile extravilane	21	07.02.02.03	169,10	0,00	169,10	14,91	106,43	33,23	14,53
<b>A4. IMPOZITE SI TAXE PE BUNURI SI SERVICII</b>	22	00.10	2.400,56	60,00	2.460,56	843,70	646,00	535,00	435,86

DENUMIREA INDICATORILOR	Cod rand	Cod indicator	Program aprobat	Influente	Program rectificat	Program trimestrial			
						Trim I	Trim II	Trim III	Trim IV
<b>Sume defalcate din TVA</b>	<b>23</b>	<b>11.02</b>	<b>2.353,46</b>	<b>60,00</b>	<b>2.413,46</b>	<b>833,00</b>	<b>627,00</b>	<b>524,00</b>	<b>429,46</b>
Sume defalcate din taxa pe valoarea adaugata pentru finantarea cheltuielilor descentralizate la nivelul comunelor, oraselor, municipiilor, sectoarelor si Municipiului Bucuresti	24	11.02.02	1.604,00	60,00	1.664,00	605,00	425,00	383,00	251,00
Sume defalcate din TVA pt echilibrarea bugetelor locale	25	11.02.06	749,46	0,00	749,46	228,00	202,00	141,00	178,46
<b>Taxe pe utilizarea bunurilor, autorizarea utilizarii bunurilor sau pe desfasurarea de activitati</b>	<b>26</b>	<b>16.02</b>	<b>47,10</b>	<b>0,00</b>	<b>47,10</b>	<b>10,70</b>	<b>19,00</b>	<b>11,00</b>	<b>6,40</b>
<b>Taxa asupra mijloacelor de transport</b>	<b>27</b>	<b>16.02.02</b>	<b>46,40</b>	<b>0,00</b>	<b>46,40</b>	<b>10,00</b>	<b>19,00</b>	<b>11,00</b>	<b>6,40</b>
Taxa asupra mijloacelor de transport - PF	28	16.02.02.01	31,40	0,00	31,40	6,00	15,00	6,00	4,40
Taxa asupra mijloacelor de transport - PJ	29	16.02.02.02	15,00	0,00	15,00	4,00	4,00	5,00	2,00
Taxe si tarife pentru eliberarea de licente si autorizatii de functionare	30	16.02.03	0,70	0,00	0,70	0,70	0,00	0,00	0,00
<b>A6. ALTE IMPOZITE SI TAXE FISCALE</b>	<b>31</b>	<b>00.11</b>	<b>4,70</b>	<b>0,00</b>	<b>4,70</b>	<b>1,00</b>	<b>2,00</b>	<b>1,00</b>	<b>0,70</b>
<b>Alte impozite si taxe fiscale</b>	<b>32</b>	<b>18.02</b>	<b>4,70</b>	<b>0,00</b>	<b>4,70</b>	<b>1,00</b>	<b>2,00</b>	<b>1,00</b>	<b>0,70</b>
Alte impozite si taxe	33	18.02.50	4,70	0,00	4,70	1,00	2,00	1,00	0,70
<b>C. VENITURI NEFISCALE</b>	<b>34</b>	<b>00.12</b>	<b>130,46</b>	<b>0,00</b>	<b>130,46</b>	<b>68,50</b>	<b>-29,94</b>	<b>64,50</b>	<b>27,40</b>
<b>C1. VENITURI DIN PROPRIETATE</b>	<b>35</b>	<b>00.13</b>	<b>3,20</b>	<b>0,00</b>	<b>3,20</b>	<b>1,00</b>	<b>1,00</b>	<b>1,00</b>	<b>0,20</b>
Venituri din proprietate	36	30.02	3,20	0,00	3,20	1,00	1,00	1,00	0,20
Venituri din concesiuni si inchirieri	37	30.02.05	3,20	0,00	3,20	1,00	1,00	1,00	0,20
Alte venituri din concesiuni si inchirieri de catre institutiile publice	38	30.02.05.30	3,20	0,00	3,20	1,00	1,00	1,00	0,20
<b>C2. VANZARI DE BUNURI SI SERVICII</b>	<b>39</b>	<b>00.14</b>	<b>127,26</b>	<b>0,00</b>	<b>127,26</b>	<b>67,50</b>	<b>-30,94</b>	<b>63,50</b>	<b>27,20</b>
Venituri din prestari de servicii si alte activitati	40	33.02	59,20	0,00	59,20	19,00	14,00	21,80	4,40
Venituri din prestari de servicii	41	33.02.08	24,40	0,00	24,40	10,00	5,00	7,00	2,40
Alte venituri din prestari de servicii si alte activitati	42	33.02.50	34,80	0,00	34,80	9,00	9,00	14,80	2,00
Venituri din taxe administrative, eliberari de permise	43	34.02	11,30	0,00	11,30	3,00	3,00	4,00	1,30
Taxe extrajudiciare de timbru	44	34.02.02	11,30	0,00	11,30	3,00	3,00	4,00	1,30
<b>Amenzi, penalitati si confiscari</b>	<b>45</b>	<b>35.02</b>	<b>13,00</b>	<b>0,00</b>	<b>13,00</b>	<b>3,50</b>	<b>3,50</b>	<b>5,00</b>	<b>1,00</b>
Venituri din amenzi si alte sanctiuni aplicate conform dispozitiilor legale	46	35.02.01	13,00	0,00	13,00	3,50	3,50	5,00	1,00
Venituri din amenzi si alte sanctiuni aplicate de catre alte institutii de specialitate	47	35.02.01.02	13,00	0,00	13,00	3,50	3,50	5,00	1,00
<b>Diverse venituri</b>	<b>48</b>	<b>36.02</b>	<b>142,50</b>	<b>0,00</b>	<b>142,50</b>	<b>42,00</b>	<b>37,00</b>	<b>38,00</b>	<b>25,50</b>
Taxe speciale	49	36.02.06	37,20	0,00	37,20	15,00	10,00	11,00	1,20
Alte venituri	50	36.02.50	105,30	0,00	105,30	27,00	27,00	27,00	24,30
<b>Transferuri voluntare, altele decat subventiile</b>	<b>51</b>	<b>37.02</b>	<b>-98,74</b>	<b>0,00</b>	<b>-98,74</b>	<b>0,00</b>	<b>-88,44</b>	<b>-5,30</b>	<b>-5,00</b>

DENUMIREA INDICATORILOR	Cod rand	Cod indicator	Program aprobat	Influente	Program rectificat	Program trimestrial			
						Trim I	Trim II	Trim III	Trim IV
Varsaminte din sectiunea de functionare pentru finantarea sectiunii de dezvoltare a bugetului local (cu semnul minus)	52	37.02.03	-98,74	0,00	-98,74	0,00	-88,44	-5,30	-5,00
<b>IV. SUBVENTII</b>	<b>53</b>	<b>00.17</b>	<b>67,00</b>	<b>0,00</b>	<b>67,00</b>	<b>14,00</b>	<b>0,00</b>	<b>0,00</b>	<b>53,00</b>
<b>SUBVENTII DE LA ALTE NIVEL ALE ADMINISTRATIEI PUBLICE</b>	<b>54</b>	<b>00.18</b>	<b>67,00</b>	<b>0,00</b>	<b>67,00</b>	<b>14,00</b>	<b>0,00</b>	<b>0,00</b>	<b>53,00</b>
Subventii de la bugetul de stat	55	42.02	67,00	0,00	67,00	14,00	0,00	0,00	53,00
<b>B. Curente</b>	<b>56</b>		<b>67,00</b>	<b>0,00</b>	<b>67,00</b>	<b>14,00</b>	<b>0,00</b>	<b>0,00</b>	<b>53,00</b>
Ajutor pentru incalzirea locuintei cu lemne, carbuni si combustibili petrolier	57	42.02.34	67,00	0,00	67,00	14,00	0,00	0,00	53,00
<b>TOTAL CHELTUIELI</b>	<b>58</b>		<b>3.272,14</b>	<b>60,00</b>	<b>3.332,14</b>	<b>1.022,61</b>	<b>890,69</b>	<b>806,27</b>	<b>612,57</b>
CHELTUIELI CURENTE	59	01	3.272,14	60,00	3.332,14	1.022,61	890,69	806,27	612,57
TITLUL I CHELTUIELI DE PERSONAL	60	10	1.856,00	-11,00	1.845,00	675,31	516,49	498,27	154,93
TITLUL II BUNURI SI SERVICII	61	20	950,14	0,00	950,14	251,30	249,20	223,00	226,64
TITLUL V FONDURI DE REZERVA	62	50	50,00	71,00	121,00	0,00	50,00	0,00	71,00
Fond de rezerva bugetara la dispozitia autoritatilor locale	63	50.04	50,00	71,00	121,00	0,00	50,00	0,00	71,00
TITLUL IX ASISTENTA SOCIALA	64	57	406,00	0,00	406,00	91,00	75,00	80,00	160,00
Asigurari sociale	65	57.01	0,00	0,00	0,00	0,00	0,00	0,00	0,00
Ajutoare sociale	66	57.02	406,00	0,00	406,00	91,00	75,00	80,00	160,00
Ajutoare sociale in numerar	67	57.02.01	406,00	0,00	406,00	91,00	75,00	80,00	160,00
TITLUL XI ALTE CHELTUIELI	68	59	10,00	0,00	10,00	5,00	0,00	5,00	0,00
Burse	69	59.01	0,00	0,00	0,00	0,00	0,00	0,00	0,00
Asociatii si fundatii	70	59.11	10,00	0,00	10,00	5,00	0,00	5,00	0,00
<b>Partea I-a SERVICII PUBLICE GENERALE</b>	<b>71</b>	<b>50.02</b>	<b>1.104,14</b>	<b>0,00</b>	<b>1.104,14</b>	<b>297,80</b>	<b>332,92</b>	<b>280,07</b>	<b>193,35</b>
<b>Autoritati publice si actiuni externe</b>	<b>72</b>	<b>51.02</b>	<b>1.054,14</b>	<b>-71,00</b>	<b>983,14</b>	<b>297,80</b>	<b>282,92</b>	<b>280,07</b>	<b>122,35</b>
CHELTUIELI CURENTE	73	01	1.054,14	-71,00	983,14	297,80	282,92	280,07	122,35
TITLUL I CHELTUIELI DE PERSONAL	74	10	620,00	-71,00	549,00	165,50	171,72	188,07	23,71
TITLUL II BUNURI SI SERVICII	75	20	434,14	0,00	434,14	132,30	111,20	92,00	98,64
Din total capitol									
Autoritati executive si legislative	76	51.02.01	1.054,14	-71,00	983,14	297,80	282,92	280,07	122,35
Autoritati executive	77	51.02.01.03	1.054,14	-71,00	983,14	297,80	282,92	280,07	122,35
<b>Alte servicii publice generale</b>	<b>78</b>	<b>54.02</b>	<b>50,00</b>	<b>71,00</b>	<b>121,00</b>	<b>0,00</b>	<b>50,00</b>	<b>0,00</b>	<b>71,00</b>
CHELTUIELI CURENTE	79	01	50,00	71,00	121,00	0,00	50,00	0,00	71,00
TITLUL I CHELTUIELI DE PERSONAL	80	10	0,00	0,00	0,00	0,00	0,00	0,00	0,00
TITLUL II BUNURI SI SERVICII	81	20	0,00	0,00	0,00	0,00	0,00	0,00	0,00
TITLUL V FONDURI DE REZERVA	82	50	50,00	71,00	121,00	0,00	50,00	0,00	71,00

DENUMIREA INDICATORILOR	Cod rand	Cod indicator	Program aprobat	Influente	Program rectificat	Program trimestrial			
						Trim I	Trim II	Trim III	Trim IV
Fond de rezerva bugetara la dispozitia autoritatilor locale	83	50.04	50,00	71,00	121,00	0,00	50,00	0,00	71,00
Din total capitol									
Fond de rezerva bugetara la dispozitia autoritatilor locale	84	54.02.05	50,00	71,00	121,00	0,00	50,00	0,00	71,00
<b>Partea a II-a APARARE, ORDINE PUBLICA SI SIGURANTA NATIONALA</b>	<b>85</b>	<b>59.02</b>	<b>153,00</b>	<b>0,00</b>	<b>153,00</b>	<b>40,00</b>	<b>40,00</b>	<b>40,00</b>	<b>33,00</b>
<b>Ordine publica si siguranta nationala</b>	<b>86</b>	<b>61.02</b>	<b>153,00</b>	<b>0,00</b>	<b>153,00</b>	<b>40,00</b>	<b>40,00</b>	<b>40,00</b>	<b>33,00</b>
CHELTUIELI CURENTE	87	01	153,00	0,00	153,00	40,00	40,00	40,00	33,00
TITLUL II BUNURI SI SERVICII	88	20	153,00	0,00	153,00	40,00	40,00	40,00	33,00
Din total capitol									
Alte cheltuieli in domeniul ordinii publice si sigurantei nationale	89	61.02.50	153,00	0,00	153,00	40,00	40,00	40,00	33,00
<b>Partea a III-a CHELTUIELI SOCIAL-CULTURALE</b>	<b>90</b>	<b>64.02</b>	<b>1.795,00</b>	<b>60,00</b>	<b>1.855,00</b>	<b>622,81</b>	<b>440,77</b>	<b>440,20</b>	<b>351,22</b>
<b>Invatamant</b>	<b>91</b>	<b>65.02</b>	<b>1.317,00</b>	<b>60,00</b>	<b>1.377,00</b>	<b>518,81</b>	<b>356,77</b>	<b>320,20</b>	<b>181,22</b>
CHELTUIELI CURENTE	92	01	1.317,00	60,00	1.377,00	518,81	356,77	320,20	181,22
TITLUL I CHELTUIELI DE PERSONAL	93	10	1.206,00	60,00	1.266,00	502,81	337,77	303,20	122,22
TITLUL II BUNURI SI SERVICII	94	20	111,00	0,00	111,00	16,00	19,00	17,00	59,00
Din total capitol									
Invatamant prescolar si primar	95	65.02.03	660,23	24,80	685,03	263,10	166,73	157,56	97,64
Invatamant prescolar	96	65.02.03.01	318,89	24,80	343,69	130,31	76,60	85,67	51,11
Invatamant primar	97	65.02.03.02	341,34	0,00	341,34	132,79	90,13	71,89	46,53
Invatamant secundar	98	65.02.04	666,77	35,20	691,97	255,71	190,04	162,64	83,58
Invatamant secundar inferior	99	65.02.04.01	666,77	35,20	691,97	255,71	190,04	162,64	83,58
<b>Cultura, recreere si religie</b>	<b>100</b>	<b>67.02</b>	<b>72,00</b>	<b>0,00</b>	<b>72,00</b>	<b>13,00</b>	<b>9,00</b>	<b>40,00</b>	<b>10,00</b>
CHELTUIELI CURENTE	101	01	72,00	0,00	72,00	13,00	9,00	40,00	10,00
TITLUL I CHELTUIELI DE PERSONAL	102	10	30,00	0,00	30,00	7,00	7,00	7,00	9,00
TITLUL II BUNURI SI SERVICII	103	20	32,00	0,00	32,00	1,00	2,00	28,00	1,00
TITLUL XI ALTE CHELTUIELI	104	59	10,00	0,00	10,00	5,00	0,00	5,00	0,00
Burse	105	59.01	0,00	0,00	0,00	0,00	0,00	0,00	0,00
Asociatii si fundatii	106	59.11	10,00	0,00	10,00	5,00	0,00	5,00	0,00
Din total capitol									
Servicii culturale	107	67.02.03	62,00	0,00	62,00	8,00	9,00	35,00	10,00
Biblioteci publice comunale, orasenesi, municipale	108	67.02.03.02	30,00	0,00	30,00	7,00	7,00	7,00	9,00
Camine culturale	109	67.02.03.07	32,00	0,00	32,00	1,00	2,00	28,00	1,00
Servicii recreative si sportive	110	67.02.05	10,00	0,00	10,00	5,00	0,00	5,00	0,00



DENUMIREA INDICATORILOR	Cod rand	Cod indicator	Program aprobat	Influenta	Program rectificat	Program trimestrial			
						Trim I	Trim II	Trim III	Trim IV
Sport	111	67.02.05.01	10,00	0,00	10,00	5,00	0,00	5,00	0,00
Servicii religioase	112	67.02.06	0,00	0,00	0,00	0,00	0,00	0,00	0,00
<b>Asigurari si asistenta sociala</b>	<b>113</b>	<b>68.02</b>	<b>406,00</b>	<b>0,00</b>	<b>406,00</b>	<b>91,00</b>	<b>75,00</b>	<b>80,00</b>	<b>160,00</b>
CHELTUIELI CURENTE	114	01	406,00	0,00	406,00	91,00	75,00	80,00	160,00
TITLUL IX ASISTENTA SOCIALA	115	57	406,00	0,00	406,00	91,00	75,00	80,00	160,00
Asigurari sociale	116	57.01	0,00	0,00	0,00	0,00	0,00	0,00	0,00
Ajutoare sociale	117	57.02	406,00	0,00	406,00	91,00	75,00	80,00	160,00
Ajutoare sociale in numerar	118	57.02.01	406,00	0,00	406,00	91,00	75,00	80,00	160,00
Din total capitol									
Asistenta sociala in caz de boli si invaliditati	119	68.02.05	262,00	0,00	262,00	75,00	75,00	80,00	32,00
Asistenta sociala in caz de invaliditate	120	68.02.05.02	262,00	0,00	262,00	75,00	75,00	80,00	32,00
Prevenirea excluderii sociale	121	68.02.15	144,00	0,00	144,00	16,00	0,00	0,00	128,00
Ajutor social	122	68.02.15.01	144,00	0,00	144,00	16,00	0,00	0,00	128,00
<b>Partea a IV-a SERVICII SI DEZVOLTARE PUBLICA, LOCUINTE, MEDIU SI APE</b>	<b>123</b>	<b>69.02</b>	<b>200,00</b>	<b>0,00</b>	<b>200,00</b>	<b>62,00</b>	<b>57,00</b>	<b>46,00</b>	<b>35,00</b>
<b>Locuinte, servicii si dezvoltare publica</b>	<b>124</b>	<b>70.02</b>	<b>95,00</b>	<b>0,00</b>	<b>95,00</b>	<b>35,00</b>	<b>30,00</b>	<b>19,00</b>	<b>11,00</b>
CHELTUIELI CURENTE	125	01	95,00	0,00	95,00	35,00	30,00	19,00	11,00
TITLUL II BUNURI SI SERVICII	126	20	95,00	0,00	95,00	35,00	30,00	19,00	11,00
Din total capitol	127	70.02.06	95,00	0,00	95,00	35,00	30,00	19,00	11,00
Iluminat public si electrificari rurale									
<b>Protectia mediului</b>	<b>128</b>	<b>74.02</b>	<b>105,00</b>	<b>0,00</b>	<b>105,00</b>	<b>27,00</b>	<b>27,00</b>	<b>27,00</b>	<b>24,00</b>
CHELTUIELI CURENTE	129	01	105,00	0,00	105,00	27,00	27,00	27,00	24,00
TITLUL II BUNURI SI SERVICII	130	20	105,00	0,00	105,00	27,00	27,00	27,00	24,00
Din total capitol									
Salubritate si gestiunea deseurilor	131	74.02.05	105,00	0,00	105,00	27,00	27,00	27,00	24,00
Salubritate	132	74.02.05.01	105,00	0,00	105,00	27,00	27,00	27,00	24,00
<b>Partea a V-a ACTIUNI ECONOMICE</b>	<b>133</b>	<b>79.02</b>	<b>20,00</b>	<b>0,00</b>	<b>20,00</b>	<b>0,00</b>	<b>20,00</b>	<b>0,00</b>	<b>0,00</b>
<b>Transporturi</b>	<b>134</b>	<b>84.02</b>	<b>20,00</b>	<b>0,00</b>	<b>20,00</b>	<b>0,00</b>	<b>20,00</b>	<b>0,00</b>	<b>0,00</b>
CHELTUIELI CURENTE	135	01	20,00	0,00	20,00	0,00	20,00	0,00	0,00
TITLUL II BUNURI SI SERVICII	136	20	20,00	0,00	20,00	0,00	20,00	0,00	0,00
Din total capitol									
Transport rutier	137	84.02.03	20,00	0,00	20,00	0,00	20,00	0,00	0,00
Drumuri si poduri	138	84.02.03.01	20,00	0,00	20,00	0,00	20,00	0,00	0,00

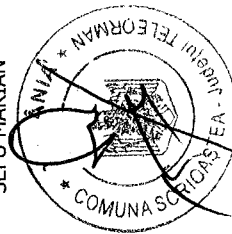
DENUMIREA INDICATORILOR	Cod rand	Cod indicator	Program aprobat	Influenta	Program rectificat	Program trimestrial			
						Trim I	Trim II	Trim III	Trim IV
Partea a VII-a REZERVE, EXCEDENT/DEFICIT	139	96.02	0,00	0,00	0,00	0,00	0,00	0,00	0,00
REZERVE	140	97.02	0,00	0,00	0,00	0,00	0,00	0,00	0,00
EXCEDENT	141	98.02	0,00	0,00	0,00	0,00	0,00	0,00	0,00
DEFICIT	142	99.02	0,00	0,00	0,00	0,00	0,00	0,00	0,00
SECTIUNEA DEZVOLTARE	1		638,05	0,00	638,05	627,75	10,30	0,00	0,00
SECTIUNEA DEZVOLTARE	2	00.01	638,05	0,00	638,05	627,75	10,30	0,00	0,00
TOTAL VENITURI	3	48.02	0,00	0,00	0,00	0,00	0,00	0,00	0,00
VENITURI PROPRII	4	00.02	98,74	0,00	98,74	88,44	10,30	0,00	0,00
I. VENITURI CURENTE	5	00.12	98,74	0,00	98,74	88,44	10,30	0,00	0,00
C. VENITURI NEFISCALE	6	00.14	98,74	0,00	98,74	88,44	10,30	0,00	0,00
C2. VANZARI DE BUNURI SI SERVICII	7	37.02	98,74	0,00	98,74	88,44	10,30	0,00	0,00
Transferuri voluntare, altele decat subventiile	8	37.02.04	98,74	0,00	98,74	88,44	10,30	0,00	0,00
Varsaminte din sectiunea de functionare	9	00.17	539,31	0,00	539,31	539,31	0,00	0,00	0,00
IV. SUBVENTII	10	00.18	539,31	0,00	539,31	539,31	0,00	0,00	0,00
SUBVENTII DE LA ALTE NIVELE ALE ADMINISTRATIEI PUBLICE	11	42.02	539,31	0,00	539,31	539,31	0,00	0,00	0,00
Subventii de la bugetul de stat	12		539,31	0,00	539,31	539,31	0,00	0,00	0,00
B. Curente	13	42.02.65	539,31	0,00	539,31	539,31	0,00	0,00	0,00
Finantarea Programului National de Dezvoltare Locala	14		901,15	0,00	901,15	810,85	10,30	0,00	0,00
TOTAL CHELTUIELI	15	01	10,30	0,00	10,30	0,00	0,00	0,00	0,00
CHELTUIELI CURENTE	16	55	10,30	0,00	10,30	0,00	0,00	0,00	0,00
TITLUL VII ALTE TRANSFERURI	17	55.01	10,30	0,00	10,30	0,00	0,00	0,00	0,00
A. Transferuri interne	18	70	890,85	0,00	890,85	810,85	0,00	0,00	0,00
CHELTUIELI DE CAPITAL	19	71	890,85	0,00	890,85	810,85	0,00	0,00	0,00
TITLUL XI ACTIVE NEFINANCIARE	20	71.01	890,85	0,00	890,85	810,85	0,00	0,00	0,00
Active fixe	21	71.01.01	789,31	0,00	789,31	799,31	-10,00	0,00	0,00
Constructii	22	71.01.30	101,54	0,00	101,54	11,54	10,00	0,00	0,00
Alte active fixe	23	50.02	69,00	0,00	69,00	50,00	19,00	0,00	0,00
Partea I-a SERVICII PUBLICE GENERALE	24	51.02	69,00	0,00	69,00	50,00	19,00	0,00	0,00
Autoritati publice si actiuni externe	25	01	0,00	0,00	0,00	0,00	0,00	0,00	0,00
CHELTUIELI CURENTE	26	70	69,00	0,00	69,00	50,00	19,00	0,00	0,00
CHELTUIELI DE CAPITAL	27	71	69,00	0,00	69,00	50,00	19,00	0,00	0,00
TITLUL XI ACTIVE NEFINANCIARE	28	71.01	69,00	0,00	69,00	50,00	19,00	0,00	0,00
Active fixe			69,00	0,00	69,00	50,00	19,00	0,00	0,00

DENUMIREA INDICATORILOR	Cod rand	Cod indicator	Program aprobat	Influente	Program rectificat	Program trimestrial			
						Trim I	Trim II	Trim III	Trim IV
Constructii	29	71.01.01	69,00	0,00	69,00	0,00	50,00	19,00	0,00
Din total capitol									
Autoritati executive si legislative	30	51.02.01	69,00	0,00	69,00	0,00	50,00	19,00	0,00
Autoritati executive	31	51.02.01.03	69,00	0,00	69,00	0,00	50,00	19,00	0,00
<b>Partea a III-a CHELTUIELI SOCIAL-CULTURALE</b>	<b>32</b>	<b>64.02</b>	<b>50,30</b>	<b>0,00</b>	<b>50,30</b>	<b>0,00</b>	<b>40,00</b>	<b>10,30</b>	<b>0,00</b>
Cultura, recreere si religie	33	67.02	50,30	0,00	50,30	0,00	40,00	10,30	0,00
CHELTUIELI CURENTE	34	01	10,30	0,00	10,30	0,00	0,00	10,30	0,00
TITLUL VII ALTE TRANSFERURI	35	55	10,30	0,00	10,30	0,00	0,00	10,30	0,00
A. Transferuri interne	36	55.01	10,30	0,00	10,30	0,00	0,00	10,30	0,00
CHELTUIELI DE CAPITAL	37	70	40,00	0,00	40,00	0,00	40,00	0,00	0,00
TITLUL XI ACTIVE NEFINANCIARE	38	71	40,00	0,00	40,00	0,00	40,00	0,00	0,00
Active fixe	39	71.01	40,00	0,00	40,00	0,00	40,00	0,00	0,00
Constructii	40	71.01.01	40,00	0,00	40,00	0,00	40,00	0,00	0,00
Din total capitol									
Servicii culturale	41	67.02.03	30,30	0,00	30,30	0,00	20,00	10,30	0,00
Biblioteci publice comunale, orasesti, municipale	42	67.02.03.02	0,00	0,00	0,00	0,00	0,00	0,00	0,00
Camine culturale	43	67.02.03.07	30,30	0,00	30,30	0,00	20,00	10,30	0,00
Servicii recreative si sportive	44	67.02.05	0,00	0,00	0,00	0,00	0,00	0,00	0,00
Sport	45	67.02.05.01	0,00	0,00	0,00	0,00	0,00	0,00	0,00
Servicii religioase	46	67.02.06	20,00	0,00	20,00	0,00	20,00	0,00	0,00
<b>Partea a IV-a SERVICII SI DEZVOLTARE PUBLICA, LOCUINTE, MEDIU SI APE</b>	<b>47</b>	<b>69.02</b>	<b>11,54</b>	<b>0,00</b>	<b>11,54</b>	<b>0,00</b>	<b>11,54</b>	<b>0,00</b>	<b>0,00</b>
Protectia mediului	48	74.02	11,54	0,00	11,54	0,00	11,54	0,00	0,00
CHELTUIELI CURENTE	49	01	0,00	0,00	0,00	0,00	0,00	0,00	0,00
CHELTUIELI DE CAPITAL	50	70	11,54	0,00	11,54	0,00	11,54	0,00	0,00
TITLUL XI ACTIVE NEFINANCIARE	51	71	11,54	0,00	11,54	0,00	11,54	0,00	0,00
Active fixe	52	71.01	11,54	0,00	11,54	0,00	11,54	0,00	0,00
Alte active fixe	53	71.01.30	11,54	0,00	11,54	0,00	11,54	0,00	0,00
Din total capitol									
Salubritate si gestiunea deseurilor	54	74.02.05	11,54	0,00	11,54	0,00	11,54	0,00	0,00
Salubritate	55	74.02.05.01	11,54	0,00	11,54	0,00	11,54	0,00	0,00
<b>Partea a V-a ACTIUNI ECONOMICE</b>	<b>56</b>	<b>79.02</b>	<b>770,31</b>	<b>0,00</b>	<b>770,31</b>	<b>80,00</b>	<b>709,31</b>	<b>-19,00</b>	<b>0,00</b>
Transporturi	57	84.02	770,31	0,00	770,31	80,00	709,31	-19,00	0,00

DENUMIREA INDICATORILOR	Cod rand	Cod indicator	Program aprobat	Influente	Program rectificat	Program trimestrial			
						Trim I	Trim II	Trim III	Trim IV
CHELTUIELI CURENTE	58	01	0,00	0,00	0,00	0,00	0,00	0,00	0,00
CHELTUIELI DE CAPITAL	59	70	770,31	0,00	770,31	80,00	709,31	-19,00	0,00
TITLUL XI ACTIVE NEFINANCIARE	60	71	770,31	0,00	770,31	80,00	709,31	-19,00	0,00
Active fixe	61	71.01	770,31	0,00	770,31	80,00	709,31	-19,00	0,00
Constructii	62	71.01.01	680,31	0,00	680,31	0,00	709,31	-29,00	0,00
Alte active fixe	63	71.01.30	90,00	0,00	90,00	80,00	0,00	10,00	0,00
Din total capitol	64	84.02.03	770,31	0,00	770,31	80,00	709,31	-19,00	0,00
Transport rutier	65	84.02.03.01	770,31	0,00	770,31	80,00	709,31	-19,00	0,00
Drumuri si poduri	66	96.02	0,00	0,00	0,00	0,00	0,00	0,00	0,00
Partea a VII-a REZERVE, EXCEDENT/DEFICIT	67	97.02	0,00	0,00	0,00	0,00	0,00	0,00	0,00
REZERVE	68	98.02	0,00	0,00	0,00	0,00	0,00	0,00	0,00
EXCEDENT	69	99.02	263,10	0,00	263,10	80,00	183,10	0,00	0,00
DEFICIT									

Primar

SEFU MARIAN



**BUGETUL LOCAL DETALIAT PE ANUL 2015  
SECTIUNEA FUNCTIONARE + SECTIUNEA DEZVOLTARE**

COMUNA SCRIOASTEA

Hotărârea nr. ....

DENUMIREA INDICATORILOR	Cod rand	Cod indicator	Program aprobat	Influente	Program rectificat	Program trimestrial			
						Trim I	Trim II	Trim III	Trim IV
SECTIUNEA DE FUNCTIONARE + SECTIUNEA DE DEZVOLTARE									
TOTAL VENITURI	1	00.01	3.970,19	60,00	3.970,19	1.022,61	1.518,44	816,57	612,57
VENITURI PROPRII	2	48.02	950,42	0,00	950,42	175,61	352,13	287,57	135,11
I. VENITURI CURENTE	3	00.02	3.303,88	60,00	3.363,88	1.008,61	979,13	816,57	559,57
A. VENITURI FISCALE	4	00.03	3.074,68	60,00	3.134,68	940,11	920,63	741,77	532,17
A1. IMPOZIT PE VENIT, PROFIT SI CASTIGURI DIN CAPITAL	5	00.04	386,52	0,00	386,52	67,30	135,53	118,87	64,82
A12. IMPOZIT PE VENIT, PROFIT, SI CASTIGURI DIN CAPITAL DE LA PERSOANE FIZICE	6	00.06	386,52	0,00	386,52	67,30	135,53	118,87	64,82
Impozit pe venit	7	03.02	4,52	0,00	4,52	1,30	1,50	1,50	0,22
Impozitul pe veniturile din transferul proprietatilor imobiliare din patrimoniul personal	8	03.02.18	4,52	0,00	4,52	1,30	1,50	1,50	0,22
Cote si sume defalcate din impozitul pe venit	9	04.02	382,00	0,00	382,00	66,00	134,03	117,37	64,60
Cote defalcate din impozitul pe venit	10	04.02.01	238,00	0,00	238,00	30,00	98,03	81,37	28,60
Sume alocate de la consiliul judetean pentru echilibrarea bugetelor locale	11	04.02.04	144,00	0,00	144,00	36,00	36,00	36,00	36,00
<b>A3. IMPOZITE SI TAXE PE PROPRIETATE</b>	<b>12</b>	<b>00.09</b>	<b>282,90</b>	<b>0,00</b>	<b>282,90</b>	<b>28,11</b>	<b>137,10</b>	<b>86,90</b>	<b>30,79</b>
Impozite si taxe pe proprietate	13	07.02	282,90	0,00	282,90	28,11	137,10	86,90	30,79
Impozit pe cladiri	14	07.02.01	66,60	0,00	66,60	8,00	9,87	40,87	7,86
Impozit pe cladiri - PF	15	07.02.01.01	58,70	0,00	58,70	5,00	8,90	37,90	6,90
Impozit pe cladiri - PJ	16	07.02.01.02	7,90	0,00	7,90	3,00	0,97	2,97	0,96
<b>Impozit pe terenuri</b>	<b>17</b>	<b>07.02.02</b>	<b>216,30</b>	<b>0,00</b>	<b>216,30</b>	<b>20,11</b>	<b>127,23</b>	<b>46,03</b>	<b>22,93</b>
Impozit pe terenuri - PF	18	07.02.02.01	44,60	0,00	44,60	5,00	20,00	12,00	7,60
Impozit pe terenuri - PJ	19	07.02.02.02	2,60	0,00	2,60	0,20	0,80	0,80	0,80
Impozit pe terenurile extravilane	20	07.02.02.03	169,10	0,00	169,10	14,91	106,43	33,23	14,53
<b>A4. IMPOZITE SI TAXE PE BUNURI SI SERVICII</b>	<b>21</b>	<b>00.10</b>	<b>2.400,56</b>	<b>60,00</b>	<b>2.460,56</b>	<b>843,70</b>	<b>646,00</b>	<b>535,00</b>	<b>435,86</b>
Sume defalcate din TVA	22	11.02	2.353,46	60,00	2.413,46	833,00	627,00	524,00	429,46

DENUMIREA INDICATORILOR	Cod rand	Cod indicator	Program aprobat	Influenta	Program rectificat	Program trimestrial			
						Trim I	Trim II	Trim III	Trim IV
Sume defalcate din taxa pe valoarea adaugata pentru finantarea cheltuielilor descentralizate la nivelul comunelor, oraselor, municipiilor, sectoarelor si Municipiului Bucuresti	23	11.02.02	1.604,00	60,00	1.664,00	605,00	425,00	383,00	251,00
Sume defalcate din TVA pt echilibrarea bugetelor locale	24	11.02.06	749,46	0,00	749,46	228,00	202,00	141,00	178,46
<b>Taxe pe utilizarea bunurilor, autorizarea utilizarii bunurilor sau pe desfasurarea de activitati</b>	<b>25</b>	<b>16.02</b>	<b>47,10</b>	<b>0,00</b>	<b>47,10</b>	<b>10,70</b>	<b>19,00</b>	<b>11,00</b>	<b>6,40</b>
Taxa asupra mijloacelor de transport	26	16.02.02	46,40	0,00	46,40	10,00	19,00	11,00	6,40
Taxa asupra mijloacelor de transport - PF	27	16.02.02.01	31,40	0,00	31,40	6,00	15,00	6,00	4,40
Taxa asupra mijloacelor de transport - PJ	28	16.02.02.02	15,00	0,00	15,00	4,00	4,00	5,00	2,00
Taxe si tarife pentru eliberarea de licente si autorizatii de functionare	29	16.02.03	0,70	0,00	0,70	0,70	0,00	0,00	0,00
<b>A6. ALTE IMPOZITE SI TAXE FISCALE</b>	<b>30</b>	<b>00.11</b>	<b>4,70</b>	<b>0,00</b>	<b>4,70</b>	<b>1,00</b>	<b>2,00</b>	<b>1,00</b>	<b>0,70</b>
Alte impozite si taxe fiscale	31	18.02	4,70	0,00	4,70	1,00	2,00	1,00	0,70
Alte impozite si taxe	32	18.02.50	4,70	0,00	4,70	1,00	2,00	1,00	0,70
<b>C. VENITURI NEFISCALE</b>	<b>33</b>	<b>00.12</b>	<b>229,20</b>	<b>0,00</b>	<b>229,20</b>	<b>68,50</b>	<b>58,50</b>	<b>74,80</b>	<b>27,40</b>
<b>C1. VENITURI DIN PROPRIETATE</b>	<b>34</b>	<b>00.13</b>	<b>3,20</b>	<b>0,00</b>	<b>3,20</b>	<b>1,00</b>	<b>1,00</b>	<b>1,00</b>	<b>0,20</b>
Venituri din proprietate	35	30.02	3,20	0,00	3,20	1,00	1,00	1,00	0,20
Venituri din concesiuni si inchirieri	36	30.02.05	3,20	0,00	3,20	1,00	1,00	1,00	0,20
Alte venituri din concesiuni si inchirieri de catre institutiile publice	37	30.02.05.30	3,20	0,00	3,20	1,00	1,00	1,00	0,20
<b>C2. VANZARI DE BUNURI SI SERVICII</b>	<b>38</b>	<b>00.14</b>	<b>226,00</b>	<b>0,00</b>	<b>226,00</b>	<b>67,50</b>	<b>57,50</b>	<b>73,80</b>	<b>27,20</b>
Venituri din prestari de servicii si alte activitati	39	33.02	59,20	0,00	59,20	19,00	14,00	21,80	4,40
Venituri din prestari de servicii	40	33.02.08	24,40	0,00	24,40	10,00	5,00	7,00	2,40
Alte venituri din prestari de servicii si alte activitati	41	33.02.50	34,80	0,00	34,80	9,00	9,00	14,80	2,00
Venituri din taxe administrative, eliberari de permise	42	34.02	11,30	0,00	11,30	3,00	3,00	4,00	1,30
Taxe extrajudiciare de timbru	43	34.02.02	11,30	0,00	11,30	3,00	3,00	4,00	1,30
<b>Amenzi, penalitati si confiscari</b>	<b>44</b>	<b>35.02</b>	<b>13,00</b>	<b>0,00</b>	<b>13,00</b>	<b>3,50</b>	<b>3,50</b>	<b>5,00</b>	<b>1,00</b>
Venituri din amenzi si alte sanctiuni aplicate conform dispozitiilor legale	45	35.02.01	13,00	0,00	13,00	3,50	3,50	5,00	1,00
Venituri din amenzi si alte sanctiuni aplicate de catre alte institutii de specialitate	46	35.02.01.02	13,00	0,00	13,00	3,50	3,50	5,00	1,00
<b>Diverse venituri</b>	<b>47</b>	<b>36.02</b>	<b>142,50</b>	<b>0,00</b>	<b>142,50</b>	<b>42,00</b>	<b>37,00</b>	<b>38,00</b>	<b>25,50</b>
Taxe speciale	48	36.02.06	37,20	0,00	37,20	15,00	10,00	11,00	1,20
Alte venituri	49	36.02.50	105,30	0,00	105,30	27,00	27,00	27,00	24,30
<b>Transferuri voluntare, altele decat subventiile</b>	<b>50</b>	<b>37.02</b>	<b>0,00</b>	<b>0,00</b>	<b>0,00</b>	<b>0,00</b>	<b>0,00</b>	<b>5,00</b>	<b>-5,00</b>
Versaminte din sectiunea de functionare pentru finantarea sectiunii de dezvoltare a bugetului local (cu semnul minus)	51	37.02.03	-98,74	0,00	-98,74	0,00	-88,44	-5,30	-5,00

DENUMIREA INDICATORILOR	Cod rand	Cod indicator	Program aprobat	Influente	Program rectificat	Program trimestrial			
						Trim I	Trim II	Trim III	Trim IV
Varsaminte din sectiunea de functionare	52	37.02.04	98,74	0,00	98,74	0,00	88,44	10,30	0,00
<b>IV. SUBVENTII</b>	<b>53</b>	<b>00.17</b>	<b>606,31</b>	<b>0,00</b>	<b>606,31</b>	<b>14,00</b>	<b>539,31</b>	<b>0,00</b>	<b>53,00</b>
<b>SUBVENTII DE LA ALTE NIVELE ALE ADMINISTRATIEI PUBLICE</b>	<b>54</b>	<b>00.18</b>	<b>606,31</b>	<b>0,00</b>	<b>606,31</b>	<b>14,00</b>	<b>539,31</b>	<b>0,00</b>	<b>53,00</b>
Subventii de la bugetul de stat	55	42.02	606,31	0,00	606,31	14,00	539,31	0,00	53,00
<b>B. Curente</b>	<b>56</b>		<b>606,31</b>	<b>0,00</b>	<b>606,31</b>	<b>14,00</b>	<b>539,31</b>	<b>0,00</b>	<b>53,00</b>
Ajutor pentru incalzirea locuintei cu lemne, carbuni si combustibil petrolifer	57	42.02.34	67,00	0,00	67,00	14,00	0,00	0,00	53,00
Finantarea Programului National de Dezvoltare Locala	58	42.02.65	539,31	0,00	539,31	0,00	539,31	0,00	0,00
<b>TOTAL CHELTUIELI</b>	<b>59</b>		<b>4.173,29</b>	<b>60,00</b>	<b>4.233,29</b>	<b>1.102,61</b>	<b>1.701,54</b>	<b>816,57</b>	<b>612,57</b>
CHELTUIELI CURENTE	60	01	3.282,44	60,00	3.342,44	1.022,61	890,69	816,57	612,57
TITLUL I CHELTUIELI DE PERSONAL	61	10	1.856,00	-11,00	1.845,00	675,31	516,49	498,27	154,93
TITLUL II BUNURI SI SERVICII	62	20	950,14	0,00	950,14	251,30	249,20	223,00	226,64
TITLUL V FONDURI DE REZERVA	63	50	50,00	71,00	121,00	0,00	50,00	0,00	71,00
Fond de rezerva bugetara la dispozitia autoritatilor locale	64	50.04	50,00	71,00	121,00	0,00	50,00	0,00	71,00
TITLUL VII ALTE TRANSFERURI	65	55	10,30	0,00	10,30	0,00	0,00	10,30	0,00
A. Transferuri interne	66	55.01	10,30	0,00	10,30	0,00	0,00	10,30	0,00
TITLUL IX ASISTENTA SOCIALA	67	57	406,00	0,00	406,00	91,00	75,00	80,00	160,00
Asigurari sociale	68	57.01	0,00	0,00	0,00	0,00	0,00	0,00	0,00
Ajutoare sociale	69	57.02	406,00	0,00	406,00	91,00	75,00	80,00	160,00
Ajutoare sociale in numerar	70	57.02.01	406,00	0,00	406,00	91,00	75,00	80,00	160,00
TITLUL XI ALTE CHELTUIELI	71	59	10,00	0,00	10,00	5,00	0,00	5,00	0,00
Burse	72	59.01	0,00	0,00	0,00	0,00	0,00	0,00	0,00
Asociatii si fundatii	73	59.11	10,00	0,00	10,00	5,00	0,00	5,00	0,00
CHELTUIELI DE CAPITAL	74	70	890,85	0,00	890,85	80,00	810,85	0,00	0,00
TITLUL XI ACTIVE NEFINANCIARE	75	71	890,85	0,00	890,85	80,00	810,85	0,00	0,00
Active fixe	76	71.01	890,85	0,00	890,85	80,00	810,85	0,00	0,00
Constructii	77	71.01.01	789,31	0,00	789,31	0,00	799,31	-10,00	0,00
Alte active fixe	78	71.01.30	101,54	0,00	101,54	80,00	11,54	10,00	0,00
<b>Partea I-a SERVICII PUBLICE GENERALE</b>	<b>79</b>	<b>50.02</b>	<b>1.173,14</b>	<b>0,00</b>	<b>1.173,14</b>	<b>297,80</b>	<b>382,92</b>	<b>299,07</b>	<b>193,35</b>
<b>Autoritati publice si actiuni externe</b>	<b>80</b>	<b>51.02</b>	<b>1.123,14</b>	<b>-71,00</b>	<b>1.052,14</b>	<b>297,80</b>	<b>332,92</b>	<b>299,07</b>	<b>122,35</b>
CHELTUIELI CURENTE	81	01	1.054,14	-71,00	983,14	297,80	282,92	280,07	122,35
TITLUL I CHELTUIELI DE PERSONAL	82	10	620,00	-71,00	549,00	165,50	171,72	188,07	23,71
TITLUL II BUNURI SI SERVICII	83	20	434,14	0,00	434,14	132,30	111,20	92,00	98,64
CHELTUIELI DE CAPITAL	84	70	69,00	0,00	69,00	0,00	50,00	19,00	0,00

DENUMIREA INDICATORILOR	Cod rand	Cod indicator	Program aprobat	Influente	Program rectificat	Program trimestrial			
						Trim I	Trim II	Trim III	Trim IV
TITLUL XI ACTIVE NEFINANCIARE	85	71	69,00	0,00	69,00	0,00	50,00	19,00	0,00
Active fixe	86	71.01	69,00	0,00	69,00	0,00	50,00	19,00	0,00
Constructii	87	71.01.01	69,00	0,00	69,00	0,00	50,00	19,00	0,00
Din total capitol									
Autoritati executive si legislative	88	51.02.01	1.123,14	-71,00	1.052,14	297,80	332,92	299,07	122,35
Autoritati executive	89	51.02.01.03	1.123,14	-71,00	1.052,14	297,80	332,92	299,07	122,35
<b>Alte servicii publice generale</b>	<b>90</b>	<b>54.02</b>	<b>50,00</b>	<b>71,00</b>	<b>121,00</b>	<b>0,00</b>	<b>50,00</b>	<b>0,00</b>	<b>71,00</b>
CHELTUIELI CURENTE	91	01	50,00	71,00	121,00	0,00	50,00	0,00	71,00
TITLUL I CHELTUIELI DE PERSONAL	92	10	0,00	0,00	0,00	0,00	0,00	0,00	0,00
TITLUL II BUNURI SI SERVICII	93	20	0,00	0,00	0,00	0,00	0,00	0,00	0,00
TITLUL V FONDURI DE REZERVA	94	50	50,00	71,00	121,00	0,00	50,00	0,00	71,00
Fond de rezerva bugetara la dispozitia autoritatilor locale	95	50.04	50,00	71,00	121,00	0,00	50,00	0,00	71,00
CHELTUIELI DE CAPITAL	96	70	0,00	0,00	0,00	0,00	0,00	0,00	0,00
Din total capitol									
Fond de rezerva bugetara la dispozitia autoritatilor locale	97	54.02.05	50,00	71,00	121,00	0,00	50,00	0,00	71,00
<b>Partea a II-a APARARE, ORDINE PUBLICA SI SIGURANTA NATIONALA</b>	<b>98</b>	<b>59.02</b>	<b>153,00</b>	<b>0,00</b>	<b>153,00</b>	<b>40,00</b>	<b>40,00</b>	<b>40,00</b>	<b>33,00</b>
Ordine publica si siguranta nationala	99	61.02	153,00	0,00	153,00	40,00	40,00	40,00	33,00
CHELTUIELI CURENTE	100	01	153,00	0,00	153,00	40,00	40,00	40,00	33,00
TITLUL II BUNURI SI SERVICII	101	20	153,00	0,00	153,00	40,00	40,00	40,00	33,00
CHELTUIELI DE CAPITAL	102	70	0,00	0,00	0,00	0,00	0,00	0,00	0,00
Din total capitol									
Alte cheltuieli in domeniul ordinii publice si sigurantei nationale	103	61.02.50	153,00	0,00	153,00	40,00	40,00	40,00	33,00
<b>Partea a III-a CHELTUIELI SOCIAL-CULTURALE</b>	<b>104</b>	<b>64.02</b>	<b>1.845,30</b>	<b>60,00</b>	<b>1.905,30</b>	<b>622,81</b>	<b>480,77</b>	<b>450,50</b>	<b>351,22</b>
Invatamant	105	65.02	1.317,00	60,00	1.377,00	518,81	356,77	320,20	181,22
CHELTUIELI CURENTE	106	01	1.317,00	60,00	1.377,00	518,81	356,77	320,20	181,22
TITLUL I CHELTUIELI DE PERSONAL	107	10	1.206,00	60,00	1.266,00	502,81	337,77	303,20	122,22
TITLUL II BUNURI SI SERVICII	108	20	111,00	0,00	111,00	16,00	19,00	17,00	59,00
CHELTUIELI DE CAPITAL	109	70	0,00	0,00	0,00	0,00	0,00	0,00	0,00
Din total capitol									
Invatamant prescolar si primar	110	65.02.03	660,23	24,80	685,03	263,10	166,73	157,56	97,64
Invatamant prescolar	111	65.02.03.01	318,89	24,80	343,69	130,31	76,60	85,67	51,11
Invatamant primar	112	65.02.03.02	341,34	0,00	341,34	132,79	90,13	71,89	46,53



DENUMIREA INDICATORILOR	Cod rand	Cod indicator	Program aprobat	Influente	Program rectificat	Program trimestrial			
						Trim I	Trim II	Trim III	Trim IV
Invatamant secundar	113	65.02.04	656,77	35,20	691,97	255,71	190,04	162,64	83,58
Invatamant secundar inferior	114	65.02.04.01	656,77	35,20	691,97	255,71	190,04	162,64	83,58
<b>Cultura, recreere si religie</b>	<b>115</b>	<b>67.02</b>	<b>122,30</b>	<b>0,00</b>	<b>122,30</b>	<b>13,00</b>	<b>49,00</b>	<b>50,30</b>	<b>10,00</b>
CHELTUIELI CURENTE	116	01	82,30	0,00	82,30	13,00	9,00	50,30	10,00
TITLUL I CHELTUIELI DE PERSONAL	117	10	30,00	0,00	30,00	7,00	7,00	7,00	9,00
TITLUL II BUNURI SI SERVICII	118	20	32,00	0,00	32,00	1,00	2,00	28,00	1,00
TITLUL VII ALTE TRANSFERURI	119	55	10,30	0,00	10,30	0,00	0,00	10,30	0,00
A. Transferuri interne	120	55.01	10,30	0,00	10,30	0,00	0,00	10,30	0,00
TITLUL XI ALTE CHELTUIELI	121	59	10,00	0,00	10,00	5,00	0,00	5,00	0,00
Burse	122	59.01	0,00	0,00	0,00	0,00	0,00	0,00	0,00
Asociatii si fundatii	123	59.11	10,00	0,00	10,00	5,00	0,00	5,00	0,00
CHELTUIELI DE CAPITAL	124	70	40,00	0,00	40,00	0,00	40,00	0,00	0,00
TITLUL XI ACTIVE NEFINANCIARE	125	71	40,00	0,00	40,00	0,00	40,00	0,00	0,00
Active fixe	126	71.01	40,00	0,00	40,00	0,00	40,00	0,00	0,00
Construcții	127	71.01.01	40,00	0,00	40,00	0,00	40,00	0,00	0,00
Din total capitol									
Servicii culturale	128	67.02.03	92,30	0,00	92,30	8,00	29,00	45,30	10,00
Biblioteci publice comunale, orasenesti, municipale	129	67.02.03.02	30,00	0,00	30,00	7,00	7,00	7,00	9,00
Camine culturale	130	67.02.03.07	62,30	0,00	62,30	1,00	22,00	38,30	1,00
Servicii recreative si sportive	131	67.02.05	10,00	0,00	10,00	5,00	0,00	5,00	0,00
Sport	132	67.02.05.01	10,00	0,00	10,00	5,00	0,00	5,00	0,00
Servicii religioase	133	67.02.06	20,00	0,00	20,00	0,00	20,00	0,00	0,00
<b>Asigurari si asistenta sociala</b>	<b>134</b>	<b>68.02</b>	<b>406,00</b>	<b>0,00</b>	<b>406,00</b>	<b>91,00</b>	<b>75,00</b>	<b>80,00</b>	<b>160,00</b>
CHELTUIELI CURENTE	135	01	406,00	0,00	406,00	91,00	75,00	80,00	160,00
TITLUL IX ASISTENTA SOCIALA	136	57	406,00	0,00	406,00	91,00	75,00	80,00	160,00
Asigurari sociale	137	57.01	0,00	0,00	0,00	0,00	0,00	0,00	0,00
Ajutoare sociale	138	57.02	406,00	0,00	406,00	91,00	75,00	80,00	160,00
Ajutoare sociale in numerar	139	57.02.01	406,00	0,00	406,00	91,00	75,00	80,00	160,00
CHELTUIELI DE CAPITAL	140	70	0,00	0,00	0,00	0,00	0,00	0,00	0,00
Din total capitol									
Asistenta sociala in caz de boli si invaliditati	141	68.02.05	262,00	0,00	262,00	75,00	75,00	80,00	32,00
Asistenta sociala in caz de invaliditate	142	68.02.05.02	262,00	0,00	262,00	75,00	75,00	80,00	32,00
Prevenirea excluderii sociale	143	68.02.15	144,00	0,00	144,00	16,00	0,00	0,00	128,00

DENUMIREA INDICATORILOR	Cod rand	Cod indicator	Program aprobat	Influente	Program rectificat	Program trimestrial			
						Trim I	Trim II	Trim III	Trim IV
Ajutor social	144	68.02.15.01	144,00	0,00	144,00	16,00	0,00	0,00	128,00
<b>Partea a IV-a SERVICII SI DEZVOLTARE PUBLICA, LOCUINTE, MEDIU SI APE</b>	<b>145</b>	<b>69.02</b>	<b>211,54</b>	<b>0,00</b>	<b>211,54</b>	<b>62,00</b>	<b>68,54</b>	<b>46,00</b>	<b>35,00</b>
Locuinte, servicii si dezvoltare publica	146	70.02	95,00	0,00	95,00	35,00	30,00	19,00	11,00
CHELTUIELI CURENTE	147	01	95,00	0,00	95,00	35,00	30,00	19,00	11,00
TITLUL II BUNURI SI SERVICII	148	20	95,00	0,00	95,00	35,00	30,00	19,00	11,00
CHELTUIELI DE CAPITAL	149	70	0,00	0,00	0,00	0,00	0,00	0,00	0,00
Din total capitol	150	70.02.06	95,00	0,00	95,00	35,00	30,00	19,00	11,00
Iluminat public si electrificari rurale	151	74.02	116,54	0,00	116,54	27,00	38,54	27,00	24,00
Protectia mediului	152	01	105,00	0,00	105,00	27,00	27,00	27,00	24,00
CHELTUIELI CURENTE	153	20	105,00	0,00	105,00	27,00	27,00	27,00	24,00
TITLUL II BUNURI SI SERVICII	154	70	11,54	0,00	11,54	0,00	11,54	0,00	0,00
CHELTUIELI DE CAPITAL	155	71	11,54	0,00	11,54	0,00	11,54	0,00	0,00
TITLUL XI ACTIVE NEFINANCIARE	156	71.01	11,54	0,00	11,54	0,00	11,54	0,00	0,00
Active fixe	157	71.01.30	11,54	0,00	11,54	0,00	11,54	0,00	0,00
Alte active fixe									
Din total capitol	158	74.02.05	116,54	0,00	116,54	27,00	38,54	27,00	24,00
Salubritate si gestiunea deseurilor	159	74.02.05.01	116,54	0,00	116,54	27,00	38,54	27,00	24,00
Salubritate	160	79.02	790,31	0,00	790,31	80,00	729,31	-19,00	0,00
<b>Partea a V-a ACTIUNI ECONOMICE</b>	<b>161</b>	<b>84.02</b>	<b>790,31</b>	<b>0,00</b>	<b>790,31</b>	<b>80,00</b>	<b>729,31</b>	<b>-19,00</b>	<b>0,00</b>
Transporturi	162	01	20,00	0,00	20,00	0,00	20,00	0,00	0,00
CHELTUIELI CURENTE	163	20	20,00	0,00	20,00	0,00	20,00	0,00	0,00
TITLUL II BUNURI SI SERVICII	164	70	770,31	0,00	770,31	80,00	709,31	-19,00	0,00
CHELTUIELI DE CAPITAL	165	71	770,31	0,00	770,31	80,00	709,31	-19,00	0,00
TITLUL XI ACTIVE NEFINANCIARE	166	71.01	770,31	0,00	770,31	80,00	709,31	-19,00	0,00
Active fixe	167	71.01.01	680,31	0,00	680,31	0,00	709,31	-29,00	0,00
Constructii	168	71.01.30	90,00	0,00	90,00	80,00	0,00	10,00	0,00
Alte active fixe									
Din total capitol	169	84.02.03	790,31	0,00	790,31	80,00	729,31	-19,00	0,00
Transport rutier	170	84.02.03.01	790,31	0,00	790,31	80,00	729,31	-19,00	0,00
Drumuri si poduri									
<b>Partea a VII-a REZERVE, EXCEDENT/DEFICIT</b>	<b>171</b>	<b>96.02</b>	<b>0,00</b>	<b>0,00</b>	<b>0,00</b>	<b>0,00</b>	<b>0,00</b>	<b>0,00</b>	<b>0,00</b>
<b>REZERVE</b>	<b>172</b>	<b>97.02</b>	<b>0,00</b>	<b>0,00</b>	<b>0,00</b>	<b>0,00</b>	<b>0,00</b>	<b>0,00</b>	<b>0,00</b>

DENUMIREA INDICATORILOR	Cod rand	Cod indicator	Program aprobat	Influente	Program rectificat	Program trimestrial			
						Trim I	Trim II	Trim III	Trim IV
EXCEDENT	173	98.02	0,00	0,00	0,00	0,00	0,00	0,00	0,00
DEFICIT	174	99.02	263,10	0,00	263,10	80,00	183,10	0,00	0,00
SECTIUNEA FUNCTIONARE									
SECTIUNEA FUNCTIONARE	1		3.272,14	60,00	3.332,14	1.022,61	890,89	806,27	612,57
TOTAL VENITURI	2	00.01	3.272,14	60,00	3.332,14	1.022,61	890,89	806,27	612,57
VENITURI PROPRII	3	48.02	950,42	0,00	950,42	175,61	352,13	287,57	135,11
I. VENITURI CURENTE	4	00.02	3.205,14	60,00	3.265,14	1.008,61	890,89	806,27	559,57
A. VENITURI FISCALE	5	00.03	3.074,68	60,00	3.134,68	940,11	920,83	741,77	532,17
A1. IMPOZIT PE VENIT, PROFIT SI CASTIGURI DIN CAPITAL	6	00.04	386,52	0,00	386,52	67,30	135,53	118,87	64,82
A12. IMPOZIT PE VENIT, PROFIT, SI CASTIGURI DIN CAPITAL DE LA PERSOANE FIZICE	7	00.06	386,52	0,00	386,52	67,30	135,53	118,87	64,82
Impozit pe venit	8	03.02	4,52	0,00	4,52	1,30	1,50	1,50	0,22
Impozitul pe veniturile din transferul proprietatilor imobiliare din patrimoniul personal	9	03.02.18	4,52	0,00	4,52	1,30	1,50	1,50	0,22
Cote si sume defalcate din impozitul pe venit	10	04.02	382,00	0,00	382,00	66,00	134,03	117,37	64,60
Cote defalcate din impozitul pe venit	11	04.02.01	238,00	0,00	238,00	30,00	98,03	81,37	28,60
Sume alocate de la consiliul județean pentru echilibrarea bugetelor locale	12	04.02.04	144,00	0,00	144,00	36,00	36,00	36,00	36,00
A3. IMPOZITE SI TAXE PE PROPRIETATE	13	00.09	282,90	0,00	282,90	28,11	137,10	86,90	30,79
Impozit si taxe pe proprietate	14	07.02	282,90	0,00	282,90	28,11	137,10	86,90	30,79
Impozit pe cladiri	15	07.02.01	66,60	0,00	66,60	8,00	9,87	40,87	7,86
Impozit pe cladiri - PF	16	07.02.01.01	58,70	0,00	58,70	5,00	8,90	37,90	6,90
Impozit pe cladiri - PJ	17	07.02.01.02	7,90	0,00	7,90	3,00	0,97	2,97	0,96
Impozit pe terenuri	18	07.02.02	216,30	0,00	216,30	20,11	127,23	46,03	22,93
Impozit pe terenuri - PF	19	07.02.02.01	44,60	0,00	44,60	5,00	20,00	12,00	7,60
Impozit pe terenuri - PJ	20	07.02.02.02	2,60	0,00	2,60	0,20	0,80	0,80	0,80
Impozit pe terenurile extravilane	21	07.02.02.03	169,10	0,00	169,10	14,91	106,43	33,23	14,53
A4. IMPOZITE SI TAXE PE BUNURI SI SERVICII	22	00.10	2.400,56	60,00	2.460,56	843,70	646,00	535,00	435,86
Sume defalcate din TVA	23	11.02	2.353,46	60,00	2.413,46	833,00	627,00	524,00	429,46
Sume defalcate din taxa pe valoarea adaugata pentru finantarea cheltuielilor descentralizate la nivelul comunelor, oraselor, municipiilor, sectoarelor si Municipiului Bucuresti	24	11.02.02	1.604,00	60,00	1.664,00	605,00	425,00	383,00	251,00
Sume defalcate din TVA pt echilibrarea bugetelor locale	25	11.02.06	749,46	0,00	749,46	228,00	202,00	141,00	178,46
Taxe pe utilizarea bunurilor, autorizarea utilizarii bunurilor sau pe desfasurarea de activitati	26	16.02	47,10	0,00	47,10	10,70	19,00	11,00	6,40

DENUMIREA INDICATORILOR	Cod rand	Cod indicator	Program aprobat	Influente	Program rectificat	Program trimestrial			
						Trim I	Trim II	Trim III	Trim IV
Taxa asupra mijloacelor de transport	27	16.02.02	46,40	0,00	46,40	10,00	19,00	11,00	6,40
Taxa asupra mijloacelor de transport - PF	28	16.02.02.01	31,40	0,00	31,40	6,00	15,00	6,00	4,40
Taxa asupra mijloacelor de transport - PJ	29	16.02.02.02	15,00	0,00	15,00	4,00	4,00	5,00	2,00
Taxe si tarife pentru eliberarea de licente si autorizatii de functionare	30	16.02.03	0,70	0,00	0,70	0,70	0,00	0,00	0,00
<b>A6. ALTE IMPOZITE SI TAXE FISCALE</b>	<b>31</b>	<b>00.11</b>	<b>4,70</b>	<b>0,00</b>	<b>4,70</b>	<b>1,00</b>	<b>2,00</b>	<b>1,00</b>	<b>0,70</b>
Alte impozite si taxe fiscale	32	18.02	4,70	0,00	4,70	1,00	2,00	1,00	0,70
Alte impozite si taxe	33	18.02.50	4,70	0,00	4,70	1,00	2,00	1,00	0,70
<b>C. VENITURI NEFISCALE</b>	<b>34</b>	<b>00.12</b>	<b>130,46</b>	<b>0,00</b>	<b>130,46</b>	<b>68,50</b>	<b>-29,94</b>	<b>64,50</b>	<b>27,40</b>
<b>C1. VENITURI DIN PROPRIETATE</b>	<b>35</b>	<b>00.13</b>	<b>3,20</b>	<b>0,00</b>	<b>3,20</b>	<b>1,00</b>	<b>1,00</b>	<b>1,00</b>	<b>0,20</b>
Venituri din proprietate	36	30.02	3,20	0,00	3,20	1,00	1,00	1,00	0,20
Venituri din concesiuni si inchirieri	37	30.02.05	3,20	0,00	3,20	1,00	1,00	1,00	0,20
Alte venituri din concesiuni si inchirieri de catre institutiile publice	38	30.02.05.30	3,20	0,00	3,20	1,00	1,00	1,00	0,20
<b>C2. VANZARI DE BUNURI SI SERVICII</b>	<b>39</b>	<b>00.14</b>	<b>127,26</b>	<b>0,00</b>	<b>127,26</b>	<b>67,50</b>	<b>-30,94</b>	<b>63,50</b>	<b>27,20</b>
Venituri din prestari de servicii si alte activitati	40	33.02	59,20	0,00	59,20	19,00	14,00	21,80	4,40
Venituri din prestari de servicii	41	33.02.08	24,40	0,00	24,40	10,00	5,00	7,00	2,40
Alte venituri din prestari de servicii si alte activitati	42	33.02.50	34,80	0,00	34,80	9,00	9,00	14,80	2,00
Venituri din taxe administrative, eliberari de permise	43	34.02	11,30	0,00	11,30	3,00	3,00	4,00	1,30
Taxe extrajudiciare de timbru	44	34.02.02	11,30	0,00	11,30	3,00	3,00	4,00	1,30
Amenzi, penalitati si confiscari	45	35.02	13,00	0,00	13,00	3,50	3,50	5,00	1,00
Venituri din amenzi si alte sanctiuni aplicate conform dispozitiilor legale	46	35.02.01	13,00	0,00	13,00	3,50	3,50	5,00	1,00
Venituri din amenzi si alte sanctiuni aplicate de catre alte institutii de specialitate	47	35.02.01.02	13,00	0,00	13,00	3,50	3,50	5,00	1,00
<b>Diverse venituri</b>	<b>48</b>	<b>36.02</b>	<b>142,50</b>	<b>0,00</b>	<b>142,50</b>	<b>42,00</b>	<b>37,00</b>	<b>38,00</b>	<b>25,50</b>
Taxe speciale	49	36.02.06	37,20	0,00	37,20	15,00	10,00	11,00	1,20
Alte venituri	50	36.02.50	105,30	0,00	105,30	27,00	27,00	27,00	24,30
Transferuri voluntare, altele decat subventile	51	37.02	-98,74	0,00	-98,74	0,00	-88,44	-5,30	-5,00
Varsaminte din sectiunea de functionare pentru finantarea sectiunii de dezvoltare a bugetului local (cu semnul minus)	52	37.02.03	-98,74	0,00	-98,74	0,00	-88,44	-5,30	-5,00
<b>IV. SUBVENTII</b>	<b>53</b>	<b>00.17</b>	<b>67,00</b>	<b>0,00</b>	<b>67,00</b>	<b>14,00</b>	<b>0,00</b>	<b>0,00</b>	<b>53,00</b>
<b>SUBVENTII DE LA ALTE NIVELE ALE ADMINISTRATIEI PUBLICE</b>	<b>54</b>	<b>00.18</b>	<b>67,00</b>	<b>0,00</b>	<b>67,00</b>	<b>14,00</b>	<b>0,00</b>	<b>0,00</b>	<b>53,00</b>
Subventii de la bugetul de stat	55	42.02	67,00	0,00	67,00	14,00	0,00	0,00	53,00
<b>B. Curente</b>	<b>56</b>		<b>67,00</b>	<b>0,00</b>	<b>67,00</b>	<b>14,00</b>	<b>0,00</b>	<b>0,00</b>	<b>53,00</b>
Ajutor pentru incalzirea locuintei cu lemne, carbuni si combustibilii petrolieri	57	42.02.34	67,00	0,00	67,00	14,00	0,00	0,00	53,00

DENUMIREA INDICATORILOR	Cod rand	Cod indicator	Program aprobat	Influente	Program rectificat	Program trimestrial			
						Trim I	Trim II	Trim III	Trim IV
<b>TOTAL CHELTUIELI</b>	<b>58</b>		<b>3.272,14</b>	<b>60,00</b>	<b>3.332,14</b>	<b>1.022,61</b>	<b>890,69</b>	<b>806,27</b>	<b>612,57</b>
CHELTUIELI CURENTE	59		3.272,14	60,00	3.332,14	1.022,61	890,69	806,27	612,57
TITLUL I CHELTUIELI DE PERSONAL	60		1.856,00	-11,00	1.845,00	675,31	516,49	498,27	154,93
TITLUL II BUNURI SI SERVICII	61		950,14	0,00	950,14	251,30	249,20	223,00	226,64
TITLUL V FONDURI DE REZERVA	62		50,00	71,00	121,00	0,00	50,00	0,00	71,00
Fond de rezerva bugetara la dispozitia autoritatilor locale	63	50.04	50,00	71,00	121,00	0,00	50,00	0,00	71,00
TITLUL IX ASISTENTA SOCIALA	64	57	406,00	0,00	406,00	91,00	75,00	80,00	160,00
Asigurari sociale	65	57.01	0,00	0,00	0,00	0,00	0,00	0,00	0,00
Ajutoare sociale	66	57.02	406,00	0,00	406,00	91,00	75,00	80,00	160,00
Ajutoare sociale in numerar	67	57.02.01	406,00	0,00	406,00	91,00	75,00	80,00	160,00
TITLUL XI ALTE CHELTUIELI	68	59	10,00	0,00	10,00	5,00	0,00	5,00	0,00
Burse	69	59.01	0,00	0,00	0,00	0,00	0,00	0,00	0,00
Asociatii si fundatii	70	59.11	10,00	0,00	10,00	5,00	0,00	5,00	0,00
<b>Partea I-a SERVICII PUBLICE GENERALE</b>	<b>71</b>	<b>50.02</b>	<b>1.104,14</b>	<b>0,00</b>	<b>1.104,14</b>	<b>297,80</b>	<b>332,92</b>	<b>280,07</b>	<b>193,35</b>
<b>Autoritati publice si actiuni externe</b>	<b>72</b>	<b>51.02</b>	<b>1.054,14</b>	<b>-71,00</b>	<b>983,14</b>	<b>297,80</b>	<b>282,92</b>	<b>280,07</b>	<b>122,35</b>
CHELTUIELI CURENTE	73	01	1.054,14	-71,00	983,14	297,80	282,92	280,07	122,35
TITLUL I CHELTUIELI DE PERSONAL	74	10	620,00	-71,00	549,00	165,50	171,72	188,07	23,71
TITLUL II BUNURI SI SERVICII	75	20	434,14	0,00	434,14	132,30	111,20	92,00	98,64
Din total capitol									
Autoritati executive si legislative	76	51.02.01	1.054,14	-71,00	983,14	297,80	282,92	280,07	122,35
Autoritati executive	77	51.02.01.03	1.054,14	-71,00	983,14	297,80	282,92	280,07	122,35
<b>Alte servicii publice generale</b>	<b>78</b>	<b>54.02</b>	<b>50,00</b>	<b>71,00</b>	<b>121,00</b>	<b>0,00</b>	<b>50,00</b>	<b>0,00</b>	<b>71,00</b>
CHELTUIELI CURENTE	79	01	50,00	71,00	121,00	0,00	50,00	0,00	71,00
TITLUL I CHELTUIELI DE PERSONAL	80	10	0,00	0,00	0,00	0,00	0,00	0,00	0,00
TITLUL II BUNURI SI SERVICII	81	20	0,00	0,00	0,00	0,00	0,00	0,00	0,00
TITLUL V FONDURI DE REZERVA	82	50	50,00	71,00	121,00	0,00	50,00	0,00	71,00
Fond de rezerva bugetara la dispozitia autoritatilor locale	83	50.04	50,00	71,00	121,00	0,00	50,00	0,00	71,00
Din total capitol									
Fond de rezerva bugetara la dispozitia autoritatilor locale	84	54.02.05	50,00	71,00	121,00	0,00	50,00	0,00	71,00
<b>Partea a II-a APARARE, ORDINE PUBLICA SI SIGURANTA NATIONALA</b>	<b>85</b>	<b>59.02</b>	<b>153,00</b>	<b>0,00</b>	<b>153,00</b>	<b>40,00</b>	<b>40,00</b>	<b>40,00</b>	<b>33,00</b>
<b>Ordine publica si siguranta nationala</b>	<b>86</b>	<b>61.02</b>	<b>153,00</b>	<b>0,00</b>	<b>153,00</b>	<b>40,00</b>	<b>40,00</b>	<b>40,00</b>	<b>33,00</b>
CHELTUIELI CURENTE	87	01	153,00	0,00	153,00	40,00	40,00	40,00	33,00

DENUMIREA INDICATORILOR	Cod rand	Cod indicator	Program aprobat	Influente	Program rectificat	Program trimestrial			
						Trim I	Trim II	Trim III	Trim IV
TITLUL II BUNURI SI SERVICII	88	20	153,00	0,00	153,00	40,00	40,00	40,00	33,00
Din total capitol									
Alte cheltuieli in domeniul ordinii publice si sigurantei nationale	89	61.02.50	153,00	0,00	153,00	40,00	40,00	40,00	33,00
<b>Partea a III-a CHELTUIELI SOCIAL-CULTURALE</b>	<b>90</b>	<b>64.02</b>	<b>1.795,00</b>	<b>60,00</b>	<b>1.855,00</b>	<b>622,81</b>	<b>440,77</b>	<b>440,20</b>	<b>351,22</b>
<b>Invatamant</b>	<b>91</b>	<b>65.02</b>	<b>1.317,00</b>	<b>60,00</b>	<b>1.377,00</b>	<b>518,81</b>	<b>356,77</b>	<b>320,20</b>	<b>181,22</b>
CHELTUIELI CURENTE	92	01	1.317,00	60,00	1.377,00	518,81	356,77	320,20	181,22
TITLUL I CHELTUIELI DE PERSONAL	93	10	1.206,00	60,00	1.266,00	502,81	337,77	303,20	122,22
TITLUL II BUNURI SI SERVICII	94	20	111,00	0,00	111,00	16,00	19,00	17,00	59,00
Din total capitol									
Invatamant prescolar si primar	95	65.02.03	660,23	24,80	685,03	263,10	166,73	157,56	97,64
Invatamant prescolar	96	65.02.03.01	318,89	24,80	343,69	130,31	76,60	85,67	51,11
Invatamant primar	97	65.02.03.02	341,34	0,00	341,34	132,79	90,13	71,89	46,53
Invatamant secundar	98	65.02.04	656,77	35,20	691,97	255,71	190,04	162,64	83,58
Invatamant secundar inferior	99	65.02.04.01	656,77	35,20	691,97	255,71	190,04	162,64	83,58
<b>Cultura, recreere si religie</b>	<b>100</b>	<b>67.02</b>	<b>72,00</b>	<b>0,00</b>	<b>72,00</b>	<b>13,00</b>	<b>9,00</b>	<b>40,00</b>	<b>10,00</b>
CHELTUIELI CURENTE	101	01	72,00	0,00	72,00	13,00	9,00	40,00	10,00
TITLUL I CHELTUIELI DE PERSONAL	102	10	30,00	0,00	30,00	7,00	7,00	7,00	9,00
TITLUL II BUNURI SI SERVICII	103	20	32,00	0,00	32,00	1,00	2,00	28,00	1,00
TITLUL XI ALTE CHELTUIELI	104	59	10,00	0,00	10,00	5,00	0,00	5,00	0,00
Burse	105	59.01	0,00	0,00	0,00	0,00	0,00	0,00	0,00
Asociatii si fundatii	106	59.11	10,00	0,00	10,00	5,00	0,00	5,00	0,00
Din total capitol									
Servicii culturale	107	67.02.03	62,00	0,00	62,00	8,00	9,00	35,00	10,00
Biblioteci publice comunale, orasenesi, municipale	108	67.02.03.02	30,00	0,00	30,00	7,00	7,00	7,00	9,00
Camine culturale	109	67.02.03.07	32,00	0,00	32,00	1,00	2,00	28,00	1,00
Servicii recreative si sportive	110	67.02.05	10,00	0,00	10,00	5,00	0,00	5,00	0,00
Sport	111	67.02.05.01	10,00	0,00	10,00	5,00	0,00	5,00	0,00
Servicii religioase	112	67.02.06	0,00	0,00	0,00	0,00	0,00	0,00	0,00
<b>Asigurari si asistenta sociala</b>	<b>113</b>	<b>68.02</b>	<b>406,00</b>	<b>0,00</b>	<b>406,00</b>	<b>91,00</b>	<b>75,00</b>	<b>80,00</b>	<b>160,00</b>
CHELTUIELI CURENTE	114	01	406,00	0,00	406,00	91,00	75,00	80,00	160,00
TITLUL IX ASISTENTA SOCIALA	115	57	406,00	0,00	406,00	91,00	75,00	80,00	160,00
Asigurari sociale	116	57.01	0,00	0,00	0,00	0,00	0,00	0,00	0,00
Ajutoare sociale	117	57.02	406,00	0,00	406,00	91,00	75,00	80,00	160,00

DENUMIREA INDICATORILOR	Cod rand	Cod indicator	Program aprobat	Influente	Program rectificat	Program trimestrial			
						Trim I	Trim II	Trim III	Trim IV
Ajutoare sociale in numerar	118	57.02.01	406,00	0,00	406,00	91,00	75,00	80,00	160,00
Din total capitol									
Asistenta sociala in caz de boli si invaliditati	119	68.02.05	262,00	0,00	262,00	75,00	75,00	80,00	32,00
Asistenta sociala in caz de invaliditate	120	68.02.05.02	262,00	0,00	262,00	75,00	75,00	80,00	32,00
Prevenirea excluderii sociale	121	68.02.15	144,00	0,00	144,00	16,00	0,00	0,00	128,00
Ajutor social	122	68.02.15.01	144,00	0,00	144,00	16,00	0,00	0,00	128,00
<b>Partea a IV-a SERVICII SI DEZVOLTARE PUBLICA, LOCUINTE, MEDIU SI APE</b>	<b>123</b>	<b>69.02</b>	<b>200,00</b>	<b>0,00</b>	<b>200,00</b>	<b>62,00</b>	<b>57,00</b>	<b>46,00</b>	<b>35,00</b>
Locuinte, servicii si dezvoltare publica	124	70.02	95,00	0,00	95,00	35,00	30,00	19,00	11,00
CHELTUIELI CURENTE	125	01	95,00	0,00	95,00	35,00	30,00	19,00	11,00
TITLUL II BUNURI SI SERVICII	126	20	95,00	0,00	95,00	35,00	30,00	19,00	11,00
Din total capitol									
Iluminat public si electrificari rurale	127	70.02.06	95,00	0,00	95,00	35,00	30,00	19,00	11,00
<b>Protectia mediului</b>	<b>128</b>	<b>74.02</b>	<b>105,00</b>	<b>0,00</b>	<b>105,00</b>	<b>27,00</b>	<b>27,00</b>	<b>27,00</b>	<b>24,00</b>
CHELTUIELI CURENTE	129	01	105,00	0,00	105,00	27,00	27,00	27,00	24,00
TITLUL II BUNURI SI SERVICII	130	20	105,00	0,00	105,00	27,00	27,00	27,00	24,00
Din total capitol									
Salubritate si gestiunea deseurilor	131	74.02.05	105,00	0,00	105,00	27,00	27,00	27,00	24,00
Salubritate	132	74.02.05.01	105,00	0,00	105,00	27,00	27,00	27,00	24,00
<b>Partea a V-a ACTIUNI ECONOMICE</b>	<b>133</b>	<b>79.02</b>	<b>20,00</b>	<b>0,00</b>	<b>20,00</b>	<b>0,00</b>	<b>20,00</b>	<b>0,00</b>	<b>0,00</b>
<b>Transporturi</b>	<b>134</b>	<b>84.02</b>	<b>20,00</b>	<b>0,00</b>	<b>20,00</b>	<b>0,00</b>	<b>20,00</b>	<b>0,00</b>	<b>0,00</b>
CHELTUIELI CURENTE	135	01	20,00	0,00	20,00	0,00	20,00	0,00	0,00
TITLUL II BUNURI SI SERVICII	136	20	20,00	0,00	20,00	0,00	20,00	0,00	0,00
Din total capitol									
Transport rutier	137	84.02.03	20,00	0,00	20,00	0,00	20,00	0,00	0,00
Drumuri si poduri	138	84.02.03.01	20,00	0,00	20,00	0,00	20,00	0,00	0,00
<b>Partea a VI-a REZERVE, EXCEDENT/DEFICIT</b>	<b>139</b>	<b>96.02</b>	<b>0,00</b>	<b>0,00</b>	<b>0,00</b>	<b>0,00</b>	<b>0,00</b>	<b>0,00</b>	<b>0,00</b>
<b>REZERVE</b>	<b>140</b>	<b>97.02</b>	<b>0,00</b>	<b>0,00</b>	<b>0,00</b>	<b>0,00</b>	<b>0,00</b>	<b>0,00</b>	<b>0,00</b>
<b>EXCEDENT</b>	<b>141</b>	<b>98.02</b>	<b>0,00</b>	<b>0,00</b>	<b>0,00</b>	<b>0,00</b>	<b>0,00</b>	<b>0,00</b>	<b>0,00</b>
<b>DEFICIT</b>	<b>142</b>	<b>99.02</b>	<b>0,00</b>	<b>0,00</b>	<b>0,00</b>	<b>0,00</b>	<b>0,00</b>	<b>0,00</b>	<b>0,00</b>
SECTIUNEA DEZVOLTARE									
SECTIUNEA DEZVOLTARE	1		638,05	0,00	638,05	0,00	627,75	10,30	0,00
TOTAL VENITURI	2	00.01	638,05	0,00	638,05	0,00	627,75	10,30	0,00


DENUMIREA INDICATORILOR	Cod rand	Cod indicator	Program aprobat	Influente	Program rectificat	Program trimestrial			
						Trim I	Trim II	Trim III	Trim IV
<b>VENITURI PROPRII</b>	<b>3</b>	<b>48.02</b>	<b>0,00</b>	<b>0,00</b>	<b>0,00</b>	<b>0,00</b>	<b>0,00</b>	<b>0,00</b>	<b>0,00</b>
I. VENITURI CURENTE	4	00.02	98,74	0,00	98,74	0,00	88,44	10,30	0,00
C. VENITURI NEFINANCIARE	5	00.12	98,74	0,00	98,74	0,00	88,44	10,30	0,00
C2. VANZARI DE BUNURI SI SERVICII	6	00.14	98,74	0,00	98,74	0,00	88,44	10,30	0,00
Transferuri voluntare, altele decat subventiile	7	37.02	98,74	0,00	98,74	0,00	88,44	10,30	0,00
Varsaminte din sectiunea de functionare	8	37.02.04	98,74	0,00	98,74	0,00	88,44	10,30	0,00
<b>IV. SUBVENTII</b>	<b>9</b>	<b>00.17</b>	<b>539,31</b>	<b>0,00</b>	<b>539,31</b>	<b>0,00</b>	<b>539,31</b>	<b>0,00</b>	<b>0,00</b>
<b>SUBVENTII DE LA ALTE NIVELE ALE ADMINISTRATIEI PUBLICE</b>	<b>10</b>	<b>00.18</b>	<b>539,31</b>	<b>0,00</b>	<b>539,31</b>	<b>0,00</b>	<b>539,31</b>	<b>0,00</b>	<b>0,00</b>
Subventii de la bugetul de stat	11	42.02	539,31	0,00	539,31	0,00	539,31	0,00	0,00
<b>B. Curente</b>	<b>12</b>		<b>539,31</b>	<b>0,00</b>	<b>539,31</b>	<b>0,00</b>	<b>539,31</b>	<b>0,00</b>	<b>0,00</b>
Finantarea Programului National de Dezvoltare Locala	13	42.02.65	539,31	0,00	539,31	0,00	539,31	0,00	0,00
<b>TOTAL CHELTUIELI</b>	<b>14</b>		<b>901,15</b>	<b>0,00</b>	<b>901,15</b>	<b>80,00</b>	<b>810,85</b>	<b>10,30</b>	<b>0,00</b>
CHELTUIELI CURENTE	15	01	10,30	0,00	10,30	0,00	0,00	10,30	0,00
TITLUL VII ALTE TRANSFERURI	16	55	10,30	0,00	10,30	0,00	0,00	10,30	0,00
A. Transferuri interne	17	55.01	10,30	0,00	10,30	0,00	0,00	10,30	0,00
CHELTUIELI DE CAPITAL	18	70	890,85	0,00	890,85	80,00	810,85	0,00	0,00
TITLUL XI ACTIVE NEFINANCIARE	19	71	890,85	0,00	890,85	80,00	810,85	0,00	0,00
Active fixe	20	71.01	890,85	0,00	890,85	80,00	810,85	0,00	0,00
Constructii	21	71.01.01	789,31	0,00	789,31	0,00	799,31	-10,00	0,00
Alte active fixe	22	71.01.30	101,54	0,00	101,54	80,00	11,54	10,00	0,00
<b>Partea I a SERVICIILOR PUBLICE GENERALE</b>	<b>23</b>	<b>50.02</b>	<b>69,00</b>	<b>0,00</b>	<b>69,00</b>	<b>0,00</b>	<b>50,00</b>	<b>19,00</b>	<b>0,00</b>
<b>Autoritati publice si actiuni externe</b>	<b>24</b>	<b>51.02</b>	<b>69,00</b>	<b>0,00</b>	<b>69,00</b>	<b>0,00</b>	<b>50,00</b>	<b>19,00</b>	<b>0,00</b>
CHELTUIELI CURENTE	25	01	0,00	0,00	0,00	0,00	0,00	0,00	0,00
CHELTUIELI DE CAPITAL	26	70	69,00	0,00	69,00	0,00	50,00	19,00	0,00
TITLUL XI ACTIVE NEFINANCIARE	27	71	69,00	0,00	69,00	0,00	50,00	19,00	0,00
Active fixe	28	71.01	69,00	0,00	69,00	0,00	50,00	19,00	0,00
Constructii	29	71.01.01	69,00	0,00	69,00	0,00	50,00	19,00	0,00
Din total capitol									
Autoritati executive si legislative	30	51.02.01	69,00	0,00	69,00	0,00	50,00	19,00	0,00
Autoritati executive	31	51.02.01.03	69,00	0,00	69,00	0,00	50,00	19,00	0,00
<b>Partea a III-a CHELTUIELI SOCIAL-CULTURALE</b>	<b>32</b>	<b>64.02</b>	<b>50,30</b>	<b>0,00</b>	<b>50,30</b>	<b>0,00</b>	<b>40,00</b>	<b>10,30</b>	<b>0,00</b>
Cultura, recreere si religie	33	67.02	50,30	0,00	50,30	0,00	40,00	10,30	0,00
CHELTUIELI CURENTE	34	01	10,30	0,00	10,30	0,00	0,00	10,30	0,00



DENUMIREA INDICATORILOR	Cod rand	Cod indicator	Program aprobat	Influente	Program rectificat	Program trimestrial			
						Trim I	Trim II	Trim III	Trim IV
TITLUL VII ALTE TRANSFERURI	35	55	10,30	0,00	10,30	0,00	0,00	10,30	0,00
A. Transferuri interne	36	55.01	10,30	0,00	10,30	0,00	0,00	10,30	0,00
CHELTUIELI DE CAPITAL	37	70	40,00	0,00	40,00	0,00	40,00	0,00	0,00
TITLUL XI ACTIVE NEFINANCIARE	38	71	40,00	0,00	40,00	0,00	40,00	0,00	0,00
Active fixe	39	71.01	40,00	0,00	40,00	0,00	40,00	0,00	0,00
Constructii	40	71.01.01	40,00	0,00	40,00	0,00	40,00	0,00	0,00
Din total capitol									
Servicii culturale	41	67.02.03	30,30	0,00	30,30	0,00	20,00	10,30	0,00
Biblioteci publice comunale, orasenesti, municipale	42	67.02.03.02	0,00	0,00	0,00	0,00	0,00	0,00	0,00
Camine culturale	43	67.02.03.07	30,30	0,00	30,30	0,00	20,00	10,30	0,00
Servicii recreative si sportive	44	67.02.05	0,00	0,00	0,00	0,00	0,00	0,00	0,00
Sport	45	67.02.05.01	0,00	0,00	0,00	0,00	0,00	0,00	0,00
Servicii religioase	46	67.02.06	20,00	0,00	20,00	0,00	20,00	0,00	0,00
<b>Partea a IV-a SERVICII SI DEZVOLTARE PUBLICA, LOCUINTE, MEDIU SI APE</b>	<b>47</b>	<b>69.02</b>	<b>11,54</b>	<b>0,00</b>	<b>11,54</b>	<b>0,00</b>	<b>11,54</b>	<b>0,00</b>	<b>0,00</b>
<b>Protectia mediului</b>	<b>48</b>	<b>74.02</b>	<b>11,54</b>	<b>0,00</b>	<b>11,54</b>	<b>0,00</b>	<b>11,54</b>	<b>0,00</b>	<b>0,00</b>
CHELTUIELI CURENTE	49	01	0,00	0,00	0,00	0,00	0,00	0,00	0,00
CHELTUIELI DE CAPITAL	50	70	11,54	0,00	11,54	0,00	11,54	0,00	0,00
TITLUL XI ACTIVE NEFINANCIARE	51	71	11,54	0,00	11,54	0,00	11,54	0,00	0,00
Active fixe	52	71.01	11,54	0,00	11,54	0,00	11,54	0,00	0,00
Alte active fixe	53	71.01.30	11,54	0,00	11,54	0,00	11,54	0,00	0,00
Din total capitol									
Salubritate si gestiunea deseurilor	54	74.02.05	11,54	0,00	11,54	0,00	11,54	0,00	0,00
Salubritate	55	74.02.05.01	11,54	0,00	11,54	0,00	11,54	0,00	0,00
<b>Partea a V-a ACTIUNI ECONOMICE</b>	<b>56</b>	<b>79.02</b>	<b>770,31</b>	<b>0,00</b>	<b>770,31</b>	<b>80,00</b>	<b>709,31</b>	<b>-19,00</b>	<b>0,00</b>
<b>Transporturi</b>	<b>57</b>	<b>84.02</b>	<b>770,31</b>	<b>0,00</b>	<b>770,31</b>	<b>80,00</b>	<b>709,31</b>	<b>-19,00</b>	<b>0,00</b>
CHELTUIELI CURENTE	58	01	0,00	0,00	0,00	0,00	0,00	0,00	0,00
CHELTUIELI DE CAPITAL	59	70	770,31	0,00	770,31	80,00	709,31	-19,00	0,00
TITLUL XI ACTIVE NEFINANCIARE	60	71	770,31	0,00	770,31	80,00	709,31	-19,00	0,00
Active fixe	61	71.01	770,31	0,00	770,31	80,00	709,31	-19,00	0,00
Constructii	62	71.01.01	680,31	0,00	680,31	0,00	709,31	-29,00	0,00
Alte active fixe	63	71.01.30	90,00	0,00	90,00	80,00	0,00	10,00	0,00
Din total capitol									
Transport rutier	64	84.02.03	770,31	0,00	770,31	80,00	709,31	-19,00	0,00

DENUMIREA INDICATORILOR	Cod rand	Cod indicator	Program aprobat	Influente	Program rectificat	Program trimestrial			
						Trim I	Trim II	Trim III	Trim IV
	65	84.02.03.01	770,31	0,00	770,31	80,00	709,31	-19,00	0,00
Drumuri si poduri			0,00	0,00	0,00	0,00	0,00	0,00	0,00
Partea a VII-a REZERVE, EXCEDENT/DEFICIT	66	96.02	0,00	0,00	0,00	0,00	0,00	0,00	0,00
REZERVE	67	97.02	0,00	0,00	0,00	0,00	0,00	0,00	0,00
EXCEDENT	68	98.02	0,00	0,00	0,00	0,00	0,00	0,00	0,00
DEFICIT	69	99.02	263,10	0,00	263,10	80,00	183,10	0,00	0,00

Primar  
SEFU MARIAN



## BUGETUL PE TITLURI DE CHELTUIELI, ARTICOLELE SI ALINEATE

### PE ANUL 2015


Capitolul 51.02.01.03 Autoritati  
executive

Denumirea indicatorilor	Simbol	Buget initial	din care credite destinate stingerii platilor restante	Influenta	Buget rectificat	trimestrial				Estimari		
						1	2	3	4	2016	2017	
TOTAL CHELTUIELI (FUNCTIONARE+DEZVOLTARE)		1.123,14	0,00	-71,00	1.052,14	297,80	332,92	299,07	122,35	1.150,00	1.210,00	1.265,96
SECTIUNEA DE FUNCTIONARE		1.054,14	0,00	-71,00	983,14	297,80	282,92	280,07	122,35	1.150,00	1.210,00	1.265,96
Total cheltuieli		1.054,14	0,00	-71,00	983,14	297,80	282,92	280,07	122,35	1.150,00	1.210,00	1.265,96
CHELTUIELI CURENTE	01	1.054,14	0,00	-71,00	983,14	297,80	282,92	280,07	122,35	1.150,00	1.210,00	1.265,96
TITLUL I CHELTUIELI DE PERSONAL	10	620,00	0,00	-71,00	549,00	165,50	171,72	188,07	23,71	700,00	750,00	800,00
Cheltuieli salariale in bani	10.01	515,35	0,00	-58,00	457,35	138,00	143,00	157,00	19,35	x	x	x
Salarii de baza	10.01.01	301,20	0,00	-38,00	263,20	80,00	83,00	90,00	10,20	x	x	x
Alte sporuri	10.01.06	140,90	0,00	-20,00	120,90	37,00	39,00	42,00	2,90	x	x	x
Indemnizatii platite unor persoane din afara unitatii	10.01.12	73,25	0,00	0,00	73,25	21,00	21,00	25,00	6,25	x	x	x
Contributii	10.03	104,65	0,00	-13,00	91,65	27,50	28,72	31,07	4,36	x	x	x
Contributii de asigurari sociale de stat	10.03.01	70,95	0,00	-9,19	61,76	18,50	19,28	20,86	3,12	x	x	x
Contributii de asigurari de somaj	10.03.02	2,25	0,00	-0,15	2,10	0,60	0,70	0,70	0,10	x	x	x
Contributii de asigurari sociale de sanatate	10.03.03	26,80	0,00	-3,00	23,80	7,20	7,44	8,16	1,00	x	x	x
Contributii de asigurari pentru accidente de munca si boli profesionale	10.03.04	0,85	0,00	-0,20	0,65	0,20	0,20	0,20	0,05	x	x	x
Contributii pentru concedii si indemnizatii	10.03.06	3,80	0,00	-0,46	3,34	1,00	1,10	1,15	0,09	x	x	x
TITLUL II BUNURI SI SERVICII	20	434,14	0,00	0,00	434,14	132,30	111,20	92,00	98,64	450,00	460,00	465,96
Bunuri si servicii	20.01	400,44	0,00	0,00	400,44	127,00	100,00	88,00	85,44	x	x	x
Incalzit, iluminat si forta motrica	20.01.03	35,00	0,00	0,00	35,00	10,00	10,00	8,00	7,00	x	x	x

Denumirea indicatorilor	Simbol	Buget initial	din care credite destinate stingerii platilor restante	Influenta	Buget rectificat	Trimestrial				Estimari		
						1	2	3	4	2016	2017	2018
Carburanti si lubrifianti	20.01.05	80,00	0,00	0,00	80,00	21,00	21,00	20,00	18,00	x	x	x
Posta, telecomunicatii, radio, tv, internet	20.01.08	30,00	0,00	0,00	30,00	8,00	8,00	8,00	6,00	x	x	x
Materiale si prestari de servicii cu caracter functional	20.01.09	255,44	0,00	0,00	255,44	88,00	61,00	52,00	54,44	x	x	x
Bunuri de natura obiectelor de inventar	20.05	9,70	0,00	0,00	9,70	5,00	5,00	-0,30	0,00	x	x	x
Alte obiecte de inventar	20.05.30	9,70	0,00	0,00	9,70	5,00	5,00	-0,30	0,00	x	x	x
Deplasari, detasari, transferari	20.06	1,00	0,00	0,00	1,00	0,30	0,20	0,30	0,20	x	x	x
Deplasari interne, detasari, transferari	20.06.01	1,00	0,00	0,00	1,00	0,30	0,20	0,30	0,20	x	x	x
Pregatire profesionala	20.13	10,00	0,00	0,00	10,00	0,00	6,00	4,00	0,00	x	x	x
Alte cheltuieli	20.30	13,00	0,00	0,00	13,00	0,00	0,00	0,00	13,00	x	x	x
alte cheltuieli cu bunuri si servicii	20.30.30	13,00	0,00	0,00	13,00	0,00	0,00	0,00	13,00	x	x	x
SECTIUNEA DE DEZVOLTARE		69,00	0,00	0,00	69,00	0,00	50,00	19,00	0,00	0,00	0,00	0,00
Total cheltuieli		69,00	0,00	0,00	69,00	0,00	50,00	19,00	0,00	0,00	0,00	0,00
CHELTUIELI DE CAPITAL	70	69,00	0,00	0,00	69,00	0,00	50,00	19,00	0,00	0,00	0,00	0,00
TITLUL XI ACTIVE NEFINANCIARE	71	69,00	0,00	0,00	69,00	0,00	50,00	19,00	0,00	0,00	0,00	0,00
Active fixe	71.01	69,00	0,00	0,00	69,00	0,00	50,00	19,00	0,00	x	x	x
Constructii	71.01.01	69,00	0,00	0,00	69,00	0,00	50,00	19,00	0,00	x	x	x

Primar,

SEFU MARIAN




## BUGETUL PE TITLURI DE CHELTUIELI, ARTICOLE SI ALINEATE

### PE ANUL 2015

Capitolul 54.02.05 Fond de rezerva  
bugetara la disp autoritatilor locale

Denumirea indicatorilor	Simbol	Buget initial	din care credite destinate stingerii platilor restante	Influenta	Buget rectificat	trimestrial				Estimari		
						1	2	3	4	2016	2017	2018
TOTAL CHELTUIELI (FUNCTIONARE+DEZVOLTARE)		50	0	71	121	0	50	0	71	85	0	0
SECTIUNEA DE FUNCTIONARE		50	0	71	121	0	50	0	71	85	0	0
Total cheltuieli		50	0	71	121	0	50	0	71	85	0	0
CHELTUIELI CURENTE	01	50	0	71	121	0	50	0	71	85	0	0
TITLUL I CHELTUIELI DE PERSONAL	10	0	0	0	0	0	0	0	0	80	0	0
TITLUL II BUNURI SI SERVICII	20	0	0	0	0	0	0	0	0	5	0	0
TITLUL V FONDURI DE REZERVA	50	50	0	71	121	0	50	0	71	0	0	0
Fond de rezerva bugetara la dispozitia autoritatilor locale	50.04	50	0	71	121	0	50	0	71	x	x	x

Primar,




## BUGETUL PE TITLURI DE CHELTUIELI, ARTICOLELE SI ALINEATE

### PE ANUL 2015

Capitolul 61.02.50 Alte cheltuieli in  
domeniul ordinii publice si sigurantei  
nationale

Denumirea indicatorilor	Simbol	Buget initial	din care credite destinate stingerii platilor restante	Influenta	Buget rectificat	Trimestral					Estimari		
						1	2	3	4	2016	2017	2018	
TOTAL CHELTUIELI (FUNCTIONARE+DEZVOLTARE)		153	0	0	153	40	40	40	33	155	157	159	
SECTIUNEA DE FUNCTIONARE		153	0	0	153	40	40	40	33	155	157	159	
Total cheltuieli		153	0	0	153	40	40	40	33	155	157	159	
CHELTUIELI CURENTE	01	153	0	0	153	40	40	40	33	155	157	159	
TITLUL II BUNURI SI SERVICII	20	153	0	0	153	40	40	40	33	155	157	159	
Bunuri si servicii	20.01	153	0	0	153	40	40	40	33	x	x	x	
Materiale si prestari de servicii cu caracter functional	20.01.09	152	0	0	152	40	39	40	33	x	x	x	
Alte bunuri si servicii pentru intretinere si functionare	20.01.30	1	0	0	1	0	1	0	0	x	x	x	

Primar,  
SEFU MARIAN



**BUGETUL PE TITLURI DE CHELTUIELI, ARTICOLE SI ALINEATE  
PE ANUL 2015**


## Capitolul 65.02. Invatamant

Denumirea indicatorilor	Simbol	Buget initial	din care credite destinate stingerii platilor restante	Influenta	Buget rectificat	trimestrial				Estimari		
						1	2	3	4	2016	2017	2018
TOTAL CHELTUIELI (FUNCTIONARE+DEZVOLTARE)		1.317,00	0,00	60,00	1.377,00	518,81	356,77	320,20	181,22	1.227,00	1.226,00	1.251,00
SEC TIUNEA DE FUNCTIONARE		1.317,00	0,00	60,00	1.377,00	518,81	356,77	320,20	181,22	1.227,00	1.226,00	1.251,00
Total cheltuieli		1.317,00	0,00	60,00	1.377,00	518,81	356,77	320,20	181,22	1.227,00	1.226,00	1.251,00
CHELTUIELI CURENTE	01	1.317,00	0,00	60,00	1.377,00	518,81	356,77	320,20	181,22	1.227,00	1.226,00	1.251,00
TITLUL I CHELTUIELI DE PERSONAL	10	1.206,00	0,00	60,00	1.266,00	502,81	337,77	303,20	122,22	1.114,00	1.111,00	1.133,00
Cheltuieli salariale in bani	10.01	958,85	0,00	56,68	1.015,53	386,01	291,73	254,71	83,08			
Salarii de baza	10.01.01	927,72	0,00	56,68	984,40	377,12	283,12	250,06	74,10			
Alte sporuri	10.01.06	13,20	0,00	0,00	13,20	2,84	3,33	3,33	3,70			
fond aferent platii cu ora	10.01.11	17,93	0,00	0,00	17,93	6,05	5,28	1,32	5,28			
Cheltuieli salariale in natura	10.02	16,00	0,00	0,00	16,00	5,50	5,50	0,00	5,00			
Transportul la si de la locul de munca	10.02.05	16,00	0,00	0,00	16,00	5,50	5,50	0,00	5,00			
Contributii	10.03	231,15	0,00	3,32	234,47	111,30	40,54	48,49	34,14			
Contributii de asigurari sociale de stat	10.03.01	157,67	0,00	1,30	158,97	76,51	28,46	32,99	21,01			
Contributii de asigurari de somaj	10.03.02	5,55	0,00	0,00	5,55	2,67	0,89	1,01	0,98			
Contributii de asigurari sociale de sanatate	10.03.03	54,87	0,00	0,50	55,37	24,91	9,35	10,93	10,18			
Contributii de asigurari pentru accidente de munca si boli profesionale	10.03.04	1,67	0,00	0,02	1,69	0,74	0,30	0,34	0,31			
Contributii pentru concedii si indemnizatii	10.03.06	11,39	0,00	1,50	12,89	6,47	1,54	3,22	1,66			
TITLUL II BUNURI SI SERVICII	20	111,00	0,00	0,00	111,00	16,00	19,00	17,00	59,00	113,00	115,00	118,00
Bunuri si servicii	20.01	108,00	0,00	0,00	108,00	15,50	18,00	16,50	58,00			
Incalzit, iluminat si forta motrica	20.01.03	25,00	0,00	0,00	25,00	3,20	4,00	7,50	10,30			

Denumirea indicatorilor	Simbol	Buget initial	din care credite destinate stingerii platilor restante	Influenta	Buget rectificat	trimestrial				Estimari		
						1	2	3	4	2016	2017	2018
Carburanti si lubrifianti	20.01.05	18,00	0,00	0,00	18,00	4,00	0,00	0,00	14,00	x	x	x
Posta, telecomunicatii, radio, tv, internet	20.01.08	2,00	0,00	0,00	2,00	0,30	0,30	0,30	1,10	x	x	x
Materiale si prestari de servicii cu caracter functional	20.01.09	43,00	0,00	0,00	43,00	6,00	8,70	5,70	22,60	x	x	x
Alte bunuri si servicii pentru intretinere si functionare	20.01.30	20,00	0,00	0,00	20,00	2,00	5,00	3,00	10,00	x	x	x
Deplasari, detasari, transferari	20.06	3,00	0,00	0,00	3,00	0,50	1,00	0,50	1,00	x	x	x
Deplasari interne, detasari, transferari	20.06.01	3,00	0,00	0,00	3,00	0,50	1,00	0,50	1,00	x	x	x

Primar,

SEEU MARIAN





## BUGETUL PE TITLURI DE CHELTUIELI, ARTICOLE SI ALINEATE


### PE ANUL 2015

Capitolul 65.02.03.01 Invatamant  
prescolar

Denumirea indicatorilor	Simbol	Buget initial	din care credite destinate stingerii platilor restante	Influenta	Buget rectificat	trimestrial				Estimari		
						1	2	3	4	2016	2017	2018
TOTAL CHELTUIELI (FUNCTIONARE+DEZVOLTARE)		318,89	0,00	24,80	343,69	130,31	76,60	85,67	51,11	361,00	361,00	369,00
SECTIUNEA DE FUNCTIONARE		318,89	0,00	24,80	343,69	130,31	76,60	85,67	51,11	361,00	361,00	369,00
Total cheltuieli		318,89	0,00	24,80	343,69	130,31	76,60	85,67	51,11	361,00	361,00	369,00
CHELTUIELI CURENTE	01	318,89	0,00	24,80	343,69	130,31	76,60	85,67	51,11	361,00	361,00	369,00
TITLUL I CHELTUIELI DE PERSONAL	10	286,89	0,00	24,80	311,69	127,81	73,60	80,17	30,11	328,00	327,00	334,00
Cheltuieli salariale in bani	10.01	231,62	0,00	23,00	254,62	100,72	64,82	68,19	20,89	x	x	x
Salarii de baza	10.01.01	228,93	0,00	23,00	251,93	100,13	64,13	67,50	20,17	x	x	x
Alte sporuri	10.01.06	2,69	0,00	0,00	2,69	0,59	0,69	0,69	0,72	x	x	x
Contributii	10.03	55,27	0,00	1,80	57,07	27,09	8,78	11,98	9,22	x	x	x
Contributii de asigurari sociale de stat	10.03.01	38,86	0,00	1,30	40,16	19,11	6,15	8,44	6,46	x	x	x
Contributii de asigurari de somaj	10.03.02	1,11	0,00	0,00	1,11	0,48	0,19	0,23	0,21	x	x	x
Contributii de asigurari sociale de sanatate	10.03.03	12,82	0,00	0,50	13,32	6,31	2,03	2,85	2,13	x	x	x
Contributii de asigurari pentru accidente de munca si boli profesionale	10.03.04	0,46	0,00	0,00	0,46	0,25	0,07	0,07	0,07	x	x	x
Contributii pentru concedii si indemnizatii	10.03.06	2,02	0,00	0,00	2,02	0,94	0,34	0,39	0,35	x	x	x
TITLUL II BUNURI SI SERVICII	20	32,00	0,00	0,00	32,00	2,50	3,00	5,50	21,00	33,00	34,00	35,00
Bunuri si servicii	20.01	32,00	0,00	0,00	32,00	2,50	3,00	5,50	21,00	x	x	x
Incalzit, iluminat si forta motrica	20.01.03	11,00	0,00	0,00	11,00	1,50	1,00	2,50	6,00	x	x	x

Denumirea indicatorilor	Simbol	Buget initial	din care credite destinate stingherii platilor restante	Influenta	Buget rectificat	trimestrial				Estimari		
						1	2	3	4	2016	2017	2018
Materiale si prestari de servicii cu caracter functional	20.01.09	21,00	0,00	0,00	21,00	1,00	2,00	3,00	15,00	x	x	x

Primar,  
SEFU MARIAN



## BUGETUL PE TITLURI DE CHELTUIELI, ARTICOLE SI ALINEATE


### PE ANUL 2015

Capitolul 65.02.03.02 Invatamant  
primar

Denumirea indicatorilor	Simbol	Buget initial	din care credite destinate stingerii platilor restante	Influenta	Buget rectificat	trimestrial				Estimari		
						1	2	3	4	2016	2017	2018
TOTAL CHELTUIELI (FUNCTIONARE+DEZVOLTARE)		341,34	0,00	0,00	341,34	132,79	90,13	71,89	46,53	370,00	369,00	377,00
SECTIUNEA DE FUNCTIONARE		341,34	0,00	0,00	341,34	132,79	90,13	71,89	46,53	370,00	369,00	377,00
Total cheltuieli		341,34	0,00	0,00	341,34	132,79	90,13	71,89	46,53	370,00	369,00	377,00
CHELTUIELI CURENTE	01	341,34	0,00	0,00	341,34	132,79	90,13	71,89	46,53	370,00	369,00	377,00
TITLUL I CHELTUIELI DE PERSONAL	10	341,34	0,00	0,00	341,34	132,79	90,13	71,89	46,53	370,00	369,00	377,00
Cheltuieli salariale in bani	10.01	269,37	0,00	0,00	269,37	99,90	78,31	58,69	32,47	x	x	x
Salarii de baza	10.01.01	264,09	0,00	0,00	264,09	98,80	77,01	57,39	30,89	x	x	x
Alte sporuri	10.01.06	5,28	0,00	0,00	5,28	1,10	1,30	1,30	1,58	x	x	x
Contributii	10.03	71,97	0,00	0,00	71,97	32,89	11,82	13,20	14,06	x	x	x
Contributii de asigurari sociale de stat	10.03.01	50,61	0,00	0,00	50,61	23,18	8,29	9,27	9,87	x	x	x
Contributii de asigurari de somaj	10.03.02	1,81	0,00	0,00	1,81	0,95	0,26	0,29	0,31	x	x	x
Contributii de asigurari sociale de sanatate	10.03.03	16,71	0,00	0,00	16,71	7,68	2,73	3,05	3,25	x	x	x
Contributii de asigurari pentru accidente de munca si boli profesionale	10.03.04	0,46	0,00	0,00	0,46	0,18	0,09	0,09	0,10	x	x	x
Contributii pentru concedii si indemnizatii	10.03.06	2,38	0,00	0,00	2,38	0,90	0,45	0,50	0,53	x	x	x

Primar

SEFUL MARIAN



## BUGETUL PE TITLURI DE CHELTUIELI, ARTICOLELE SI ALINEATE


### PE ANUL 2015

Capitolul 65.02.04.01 Invatamant  
secundar inferior

Denumirea indicatorilor	Simbol	Buget initial	din care credite restante	Influenta	Buget rectificat	Trimestri				Estimari		
						1	2	3	4	2016	2017	2018
TOTAL CHELTUIELI (FUNCTIONARE+DEZVOLTARE)		656,77	0,00	35,20	691,97	255,71	190,04	162,64	83,58	496,00	496,00	505,00
SECTIUNEA DE FUNCTIONARE		656,77	0,00	35,20	691,97	255,71	190,04	162,64	83,58	496,00	496,00	505,00
Total cheltuieli		656,77	0,00	35,20	691,97	255,71	190,04	162,64	83,58	496,00	496,00	505,00
CHELTUIELI CURENTE	01	656,77	0,00	35,20	691,97	255,71	190,04	162,64	83,58	496,00	496,00	505,00
TITLUL I CHELTUIELI DE PERSONAL	10	577,77	0,00	35,20	612,97	242,21	174,04	151,14	45,58	416,00	415,00	422,00
Cheltuieli salariale in bani	10.01	457,86	0,00	33,68	491,54	185,39	148,60	127,83	29,72	x	x	x
Salarii de baza	10.01.01	434,70	0,00	33,68	468,38	178,19	141,98	125,17	23,04	x	x	x
Alte sporuri	10.01.06	5,23	0,00	0,00	5,23	1,15	1,34	1,34	1,40	x	x	x
fond aferent platii cu ora	10.01.11	17,93	0,00	0,00	17,93	6,05	5,28	1,32	5,28	x	x	x
Cheltuieli salariale in natura	10.02	16,00	0,00	0,00	16,00	5,50	5,50	0,00	5,00	x	x	x
Transportul la si de la locul de munca	10.02.05	16,00	0,00	0,00	16,00	5,50	5,50	0,00	5,00	x	x	x
Contributii	10.03	103,91	0,00	1,52	105,43	51,32	19,94	23,31	10,86	x	x	x
Contributii de asigurari sociale de stat	10.03.01	68,20	0,00	0,00	68,20	34,22	14,02	15,28	4,68	x	x	x
Contributii de asigurari de somaj	10.03.02	2,63	0,00	0,00	2,63	1,24	0,44	0,49	0,46	x	x	x
Contributii de asigurari sociale de sanatate	10.03.03	25,34	0,00	0,00	25,34	10,92	4,59	5,03	4,80	x	x	x
Contributii de asigurari pentru accidente de munca si boli profesionale	10.03.04	0,75	0,00	0,02	0,77	0,31	0,14	0,18	0,14	x	x	x
Contributii pentru concedii si indemnizatii	10.03.06	6,99	0,00	1,50	8,49	4,63	0,75	2,33	0,78	x	x	x
TITLUL II BUNURI SI SERVICII	20	79,00	0,00	0,00	79,00	13,50	16,00	11,50	38,00	80,00	81,00	83,00
Bunuri si servicii	20.01	76,00	0,00	0,00	76,00	13,00	15,00	11,00	37,00	x	x	x

Denumirea indicatorilor	Simbol	Buget initial	din care credite destinate stingherii platilor restante	Influenta	Buget rectificat	trimestrial				Estimari		
						1	2	3	4	2016	2017	2018
Incalzit, iluminat si forta motrica	20.01.03	14,00	0,00	0,00	14,00	1,70	3,00	5,00	4,30	x	x	x
Carburanti si lubrifianti	20.01.05	18,00	0,00	0,00	18,00	4,00	0,00	0,00	14,00	x	x	x
Posta, telecomunicatii, radio, tv, internet	20.01.08	2,00	0,00	0,00	2,00	0,30	0,30	0,30	1,10	x	x	x
Materiale si prestari de servicii cu caracter functional	20.01.09	22,00	0,00	0,00	22,00	5,00	6,70	2,70	7,60	x	x	x
Alte bunuri si servicii pentru intretinere si functionare	20.01.30	20,00	0,00	0,00	20,00	2,00	5,00	3,00	10,00	x	x	x
Deplasari, detasari, transferari	20.06	3,00	0,00	0,00	3,00	0,50	1,00	0,50	1,00	x	x	x
Deplasari interne, detasari, transferari	20.06.01	3,00	0,00	0,00	3,00	0,50	1,00	0,50	1,00	x	x	x

Primar,  
SEFU MARIAN



**BUGETUL PE TITLURI DE CHELTUIELI, ARTICOLE SI  
ALINEATE**


**PE ANUL 2015**

Capitolul 67.02 Cultura, recreere si religie

Denumirea indicatorilor	Simbol	Buget initial	din care credite destinate stingerii platilor restante	Influenta	Buget rectificat	trimestriala				Estiman		
						1	2	3	4	2016	2017	2018
TOTAL CHELTUIELI (FUNCTIONARE+DEZVOLTARE)		122,30	0,00	0,00	122,30	13,00	49,00	50,30	10,00	73,00	75,50	78,00
SECTIUNEA DE FUNCTIONARE		72,00	0,00	0,00	72,00	13,00	9,00	40,00	10,00	73,00	75,50	78,00
Total cheltuieli		72,00	0,00	0,00	72,00	13,00	9,00	40,00	10,00	73,00	75,50	78,00
CHELTUIELI CURENTE	01	72,00	0,00	0,00	72,00	13,00	9,00	40,00	10,00	73,00	75,50	78,00
TITLUL I CHELTUIELI DE PERSONAL	10	30,00	0,00	0,00	30,00	7,00	7,00	7,00	9,00	30,00	30,00	32,00
Cheltuieli salariale in bani	10.01	23,50	0,00	0,00	23,50	5,37	5,37	5,37	7,39	x	x	x
Salarii de baza	10.01.01	20,40	0,00	0,00	20,40	4,59	4,59	4,59	6,63	x	x	x
Alte sporuri	10.01.06	3,10	0,00	0,00	3,10	0,78	0,78	0,78	0,76	x	x	x
Contributii	10.03	6,50	0,00	0,00	6,50	1,63	1,63	1,63	1,61	x	x	x
Contributii de asigurari sociale de stat	10.03.01	4,90	0,00	0,00	4,90	1,23	1,23	1,23	1,21	x	x	x
Contributii de asigurari de somaj	10.03.02	0,13	0,00	0,00	0,13	0,03	0,03	0,03	0,04	x	x	x
Contributii de asigurari sociale de sanatate	10.03.03	1,22	0,00	0,00	1,22	0,31	0,31	0,31	0,29	x	x	x
Contributii de asigurari pentru accidente de munca si boli profesionale	10.03.04	0,05	0,00	0,00	0,05	0,01	0,01	0,01	0,02	x	x	x
Contributii pentru concedii si indemnizatii	10.03.06	0,20	0,00	0,00	0,20	0,05	0,05	0,05	0,05	x	x	x
TITLUL II BUNURI SI SERVICII	20	32,00	0,00	0,00	32,00	1,00	2,00	28,00	1,00	33,00	33,50	34,00
Bunuri si servicii	20.01	5,00	0,00	0,00	5,00	1,00	2,00	1,00	1,00	x	x	x
Incalzit, iluminat si forta motrica	20.01.03	5,00	0,00	0,00	5,00	1,00	2,00	1,00	1,00	x	x	x
Alte cheltuieli	20.30	27,00	0,00	0,00	27,00	0,00	0,00	27,00	0,00	x	x	x
Protocol si reprezentare	20.30.02	27,00	0,00	0,00	27,00	0,00	0,00	27,00	0,00	x	x	x

Denumirea indicatorilor	Simbol	Buget initial	din care credite destinate stingerii platilor restante	Influenta	Buget rectificat	trimestrial				Estimari		
						1	2	3	4	2016	2017	2018
TITLUL XI ALTE CHELTUIELI	59	10,00	0,00	0,00	10,00	5,00	0,00	5,00	0,00	10,00	12,00	12,00
Asociatii si fundatii	59.11	10,00	0,00	0,00	10,00	5,00	0,00	5,00	0,00	x	x	x
SECTIUNEA DE DEZVOLTARE		50,30	0,00	0,00	50,30	0,00	40,00	10,30	0,00	0,00	0,00	0,00
Total cheltuieli		50,30	0,00	0,00	50,30	0,00	40,00	10,30	0,00	0,00	0,00	0,00
CHELTUIELI CURENTE	01	10,30	0,00	0,00	10,30	0,00	0,00	10,30	0,00	0,00	0,00	0,00
TITLUL VII ALTE TRANSFERURI	55	10,30	0,00	0,00	10,30	0,00	0,00	10,30	0,00	0,00	0,00	0,00
A. Transferuri interne	55.01	10,30	0,00	0,00	10,30	0,00	0,00	10,30	0,00	x	x	x
Investitii ale regiilor autonome si societatiilor comerciale cu capital de stat	55.01.12	10,30	0,00	0,00	10,30	0,00	0,00	10,30	0,00	x	x	x
CHELTUIELI DE CAPITAL	70	40,00	0,00	0,00	40,00	0,00	40,00	0,00	0,00	0,00	0,00	0,00
TITLUL XI ACTIVE NEFINANCIARE	71	40,00	0,00	0,00	40,00	0,00	40,00	0,00	0,00	0,00	0,00	0,00
Active fixe	71.01	40,00	0,00	0,00	40,00	0,00	40,00	0,00	0,00	x	x	x
Constructii	71.01.01	40,00	0,00	0,00	40,00	0,00	40,00	0,00	0,00	x	x	x

Primar,  
SEFU MARIAN




## BUGETUL PE TITLURI DE CHELTUIELI, ARTICOLE SI ALINEATE

### PE ANUL 2015

Capitolul 67.02.03.02 Biblioteci  
comunale, orasenesti, municipale

Denumirea indicatorilor	Simbol	Buget initial	din care credite destinate stingerii platilor restante	Influenta	Buget rectificat	trimestrial				Estiman		
						1	2	3	4	2016	2017	2018
TOTAL CHELTUIELI (FUNCTIONARE+DEZVOLTARE)		30,00	0,00	0,00	30,00	7,00	7,00	7,00	9,00	30,00	30,00	32,00
SECTIUNEA DE FUNCTIONARE		30,00	0,00	0,00	30,00	7,00	7,00	7,00	9,00	30,00	30,00	32,00
Total cheltuieli		30,00	0,00	0,00	30,00	7,00	7,00	7,00	9,00	30,00	30,00	32,00
CHELTUIELI CURENTE	01	30,00	0,00	0,00	30,00	7,00	7,00	7,00	9,00	30,00	30,00	32,00
TITLUL I CHELTUIELI DE PERSONAL	10	30,00	0,00	0,00	30,00	7,00	7,00	7,00	9,00	30,00	30,00	32,00
Cheltuieli salariale in bani	10.01	23,50	0,00	0,00	23,50	5,37	5,37	5,37	7,39	x	x	x
Salarii de baza	10.01.01	20,40	0,00	0,00	20,40	4,59	4,59	4,59	6,63	x	x	x
Alte sporuri	10.01.06	3,10	0,00	0,00	3,10	0,78	0,78	0,78	0,76	x	x	x
Contributii	10.03	6,50	0,00	0,00	6,50	1,63	1,63	1,63	1,61	x	x	x
Contributii de asigurari sociale de stat	10.03.01	4,90	0,00	0,00	4,90	1,23	1,23	1,23	1,21	x	x	x
Contributii de asigurari de somaj	10.03.02	0,13	0,00	0,00	0,13	0,03	0,03	0,03	0,04	x	x	x
Contributii de asigurari sociale de sanatate	10.03.03	1,22	0,00	0,00	1,22	0,31	0,31	0,31	0,29	x	x	x
Contributii de asigurari pentru accidente de munca si boli profesionale	10.03.04	0,05	0,00	0,00	0,05	0,01	0,01	0,01	0,02	x	x	x
Contributii pentru concedii si indemnizatii	10.03.06	0,20	0,00	0,00	0,20	0,05	0,05	0,05	0,05	x	x	x

Primar





## BUGETUL PE TITLURI DE CHELTUIELI, ARTICOLELE SI ALINEATE


### PE ANUL 2015

Capitolul 67.02.03.07 Camine culturale

Denumirea indicatorilor	Simbol	Buget initial	din care credite destinate stingerii platilor restante	Influenta	Buget rectificat	trimestrial				Estimat		
						1	2	3	4	2016	2017	2018
TOTAL CHELTUIELI (FUNCTIONARE+DEZVOLTARE)		62,30	0,00	0,00	62,30	1,00	22,00	38,30	1,00	33,00	33,50	34,00
SECTIUNEA DE FUNCTIONARE		32,00	0,00	0,00	32,00	1,00	2,00	28,00	1,00	33,00	33,50	34,00
Total cheltuieli		32,00	0,00	0,00	32,00	1,00	2,00	28,00	1,00	33,00	33,50	34,00
CHELTUIELI CURENTE	01	32,00	0,00	0,00	32,00	1,00	2,00	28,00	1,00	33,00	33,50	34,00
TITLUL II BUNURI SI SERVICII	20	32,00	0,00	0,00	32,00	1,00	2,00	28,00	1,00	33,00	33,50	34,00
Bunuri si servicii	20.01	5,00	0,00	0,00	5,00	1,00	2,00	1,00	1,00	x	x	x
Incalzit, iluminat si forta motrica	20.01.03	5,00	0,00	0,00	5,00	1,00	2,00	1,00	1,00	x	x	x
Alte cheltuieli	20.30	27,00	0,00	0,00	27,00	0,00	0,00	27,00	0,00	x	x	x
Protocol si reprezentare	20.30.02	27,00	0,00	0,00	27,00	0,00	0,00	27,00	0,00	x	x	x
SECTIUNEA DE DEZVOLTARE		30,30	0,00	0,00	30,30	0,00	20,00	10,30	0,00	0,00	0,00	0,00
Total cheltuieli		30,30	0,00	0,00	30,30	0,00	20,00	10,30	0,00	0,00	0,00	0,00
CHELTUIELI CURENTE	01	10,30	0,00	0,00	10,30	0,00	0,00	10,30	0,00	0,00	0,00	0,00
TITLUL VII ALTE TRANSFERURI	55	10,30	0,00	0,00	10,30	0,00	0,00	10,30	0,00	0,00	0,00	0,00
A. Transferuri interne	55.01	10,30	0,00	0,00	10,30	0,00	0,00	10,30	0,00	x	x	x
Investitii ale regiilor autonome si societatiilor comerciale cu capital de stat	55.01.12	10,30	0,00	0,00	10,30	0,00	0,00	10,30	0,00	x	x	x
CHELTUIELI DE CAPITAL	70	20,00	0,00	0,00	20,00	0,00	20,00	0,00	0,00	0,00	0,00	0,00
TITLUL XI ACTIVE NEFINANCIARE	71	20,00	0,00	0,00	20,00	0,00	20,00	0,00	0,00	0,00	0,00	0,00
Active fixe	71.01	20,00	0,00	0,00	20,00	0,00	20,00	0,00	0,00	x	x	x

Denumirea indicatorilor	Simbol	Buget initial	din care credite destinate stingerii platilor restante	Influenta	Buget rectificat	trimestrial				Estimari			
						1	2	3	4	2016	2017	2018	
Constructii	71.01.01	20,00	0,00	0,00	20,00	0,00	20,00	0,00	0,00	0,00	x	x	x

Primar,  
SEFU MARIAN




**BUGETUL PE TITLURI DE CHELTUIELI, ARTICOLE SI ALINEATE  
PE ANUL 2015**

Capitolul 67.02.05.01 Sport

Denumirea indicatorilor	Simbol	Buget initial	din care credite destinate stingerii platilor restante	Influenta	Buget rectificat	trimestrial				Estimari			
						1	2	3	4	2016	2017	2018	
TOTAL CHELTUIELI (FUNCTIONARE+DEZVOLTARE)		10	0	0	10	5	0	5	0	10	12	12	12
SECTIUNEA DE FUNCTIONARE		10	0	0	10	5	0	5	0	10	12	12	12
Total cheltuieli		10	0	0	10	5	0	5	0	10	12	12	12
CHELTUIELI CURENTE	01	10	0	0	10	5	0	5	0	10	12	12	12
TITLUL XI ALTE CHELTUIELI	59	10	0	0	10	5	0	5	0	10	12	12	12
Asociatii si fundatii	59.11	10	0	0	10	5	0	5	0	10	12	12	12

Primar,  
SEFU MARIAN




## BUGETUL PE TITLURI DE CHELTUIELI, ARTICOLE SI ALINEATE PE ANUL 2015

Capitolul 67.02.06 Servicii religioase

Denumirea indicatorilor	Simbol	Buget initial	din care credite destinate stingerii platilor restante	Influenta	Buget rectificat	trimestriat				Estimari					
						1	2	3	4	2016	2017	2018			
TOTAL CHELTUIELI (FUNCTIONARE+DEZVOLTARE)		20	0	0	20	0	20	0	0	0	0	0	0	0	0
SECTIUNEA DE DEZVOLTARE		20	0	0	20	0	20	0	0	0	0	0	0	0	0
Total cheltuieli		20	0	0	20	0	20	0	0	0	0	0	0	0	0
CHELTUIELI DE CAPITAL	70	20	0	0	20	0	20	0	0	0	0	0	0	0	0
TITLUL XI ACTIVE NEFINANCIARE	71	20	0	0	20	0	20	0	0	0	0	0	0	0	0
Active fixe	71.01	20	0	0	20	0	20	0	0	0	0	0	0	0	0
Constructii	71.01.01	20	0	0	20	0	20	0	0	0	0	0	0	0	0

Primar,

SEFU MARIAN



## BUGETUL PE TITLURI DE CHELTUIELI, ARTICOLE SI ALINEATE


### PE ANUL 2015

Capitolul 68.02 Asigurari si asistenta  
sociala

Denumirea indicatorilor	Simbol	Buget initial	din care credite destinate stingerii platilor restante	Influenta	Buget rectificat	trimestrial				Estimari		
						1	2	3	4	2016	2017	2018
TOTAL CHELTUIELI (FUNCTIONARE+DEZVOLTARE)		406	0	0	406	91	75	80	160	406	406	406
SECTIUNEA DE FUNCTIONARE		406	0	0	406	91	75	80	160	406	406	406
Total cheltuieli		406	0	0	406	91	75	80	160	406	406	406
CHELTUIELI CURENTE	01	406	0	0	406	91	75	80	160	406	406	406
TITLUL IX ASISTENTA SOCIALA	57	406	0	0	406	91	75	80	160	406	406	406
Ajutoare sociale	57.02	406	0	0	406	91	75	80	160	X	X	X
Ajutoare sociale in numerar	57.02.01	406	0	0	406	91	75	80	160	X	X	X

Primar,

SEFU MARIAN



## BUGETUL PE TITLURI DE CHELTUIELI, ARTICOLE SI ALINEATE


### PE ANUL 2015

Capitolul 68.02.05.02 Asistenta sociala  
in caz de invaliditate

Denumirea indicatorilor	Simbol	Buget initial	din care credite destinate stingerii platilor restante	Influenta	Buget rectificat	trimestral				Estimari			
						1	2	3	4	2016	2017	2018	
TOTAL CHELTUIELI (FUNCTIONARE+DEZVOLTARE)		262	0	0	262	75	75	80	32	262	262	262	262
SECTIUNEA DE FUNCTIONARE		262	0	0	262	75	75	80	32	262	262	262	262
Total cheltuieli		262	0	0	262	75	75	80	32	262	262	262	262
CHELTUIELI CURENTE	01	262	0	0	262	75	75	80	32	262	262	262	262
TITLUL IX ASISTENTA SOCIALA	57	262	0	0	262	75	75	80	32	262	262	262	262
Ajutoare sociale	57.02	262	0	0	262	75	75	80	32	x	x	x	x
Ajutoare sociale in numerar	57.02.01	262	0	0	262	75	75	80	32	x	x	x	x

Primar,

SEFU MARTIAN




## BUGETUL PE TITLURI DE CHELTUIELI, ARTICOLE SI ALINEATE PE ANUL 2015

Capitolul 68.02.15.01 Ajutor social

Denumirea indicatorilor	Simbol	Buget initial	din care credite destinate stingerii platilor restante	Influenta	Buget rectificat	trimestrial				Estimari		
						1	2	3	4	2016	2017	2018
TOTAL CHELTUIELI (FUNCTIONARE+DEZVOLTARE)		144	0	0	144	16	0	0	128	144	144	144
SECTIUNEA DE FUNCTIONARE		144	0	0	144	16	0	0	128	144	144	144
Total cheltuieli		144	0	0	144	16	0	0	128	144	144	144
CHELTUIELI CURENTE	01	144	0	0	144	16	0	0	128	144	144	144
TITLUL IX ASISTENTA SOCIALA	57	144	0	0	144	16	0	0	128	144	144	144
Ajutoare sociale	57.02	144	0	0	144	16	0	0	128	x	x	x
Ajutoare sociale in numerar	57.02.01	144	0	0	144	16	0	0	128	x	x	x

Primar,

SEFU MARIAN




## BUGETUL PE TITLURI DE CHELTUIELI, ARTICOLE SI ALINEATE

### PE ANUL 2015

Capitolul 70.02.06. Iluminat public si  
electrificari rurale

Denumirea indicatorilor	Simbol	Buget initial	din care credite destinate stingerii platilor restante	Influenta	Buget rectificat	trimestrial					Estimari		
						1	2	3	4	2016	2017	2018	
TOTAL CHELTUIELI (FUNCTIONARE+DEZVOLTARE)		95	0	0	95	35	30	19	11	95	96	97	
SECTIUNEA DE FUNCTIONARE		95	0	0	95	35	30	19	11	95	96	97	
Total cheltuieli		95	0	0	95	35	30	19	11	95	96	97	
CHELTUIELI CURENTE	01	95	0	0	95	35	30	19	11	95	96	97	
TITLUL II BUNURI SI SERVICII	20	95	0	0	95	35	30	19	11	95	96	97	
Bunuri si servicii	20.01	95	0	0	95	35	30	19	11	x	x	x	
Incalzit, iluminat si forta motrica	20.01.03	70	0	0	70	25	25	14	6	x	x	x	
Material si prestari de servicii cu caracter functional	20.01.09	25	0	0	25	10	5	5	5	x	x	x	

Primar,  
SELU MARIAN






## BUGETUL PE TITLURI DE CHELTUIELI, ARTICOLE SI ALINEATE PE ANUL 2015

Capitolul 74.02.05.01Salubritate

Denumirea indicatorilor	Simbol	Buget initial	din care credite destinate stingerii platilor restante	Influenta	Buget rectificat	trimestrial				Estimari		
						1	2	3	4	2016	2017	2018
TOTAL CHELTUIELI (FUNCTIONARE+DEZVOLTARE)		116,54	0,00	0,00	116,54	27,00	38,54	27,00	24,00	105,00	105,00	105,00
SECTIUNEA DE FUNCTIONARE		105,00	0,00	0,00	105,00	27,00	27,00	27,00	24,00	105,00	105,00	105,00
Total cheltuieli		105,00	0,00	0,00	105,00	27,00	27,00	27,00	24,00	105,00	105,00	105,00
CHELTUIELI CURENTE	01	105,00	0,00	0,00	105,00	27,00	27,00	27,00	24,00	105,00	105,00	105,00
TITLUL II BUNURI SI SERVICII	20	105,00	0,00	0,00	105,00	27,00	27,00	27,00	24,00	105,00	105,00	105,00
Bunuri si servicii	20.01	105,00	0,00	0,00	105,00	27,00	27,00	27,00	24,00	x	x	x
Materiale si prestari de servicii cu caracter functional	20.01.09	105,00	0,00	0,00	105,00	27,00	27,00	27,00	24,00	x	x	x
SECTIUNEA DE DEZVOLTARE		11,54	0,00	0,00	11,54	0,00	11,54	0,00	0,00	0,00	0,00	0,00
Total cheltuieli		11,54	0,00	0,00	11,54	0,00	11,54	0,00	0,00	0,00	0,00	0,00
CHELTUIELI DE CAPITAL	70	11,54	0,00	0,00	11,54	0,00	11,54	0,00	0,00	0,00	0,00	0,00
TITLUL XI ACTIVE NEFINANCIARE	71	11,54	0,00	0,00	11,54	0,00	11,54	0,00	0,00	0,00	0,00	0,00
Active fixe	71.01	11,54	0,00	0,00	11,54	0,00	11,54	0,00	0,00	x	x	x
Alte active fixe	71.01.30	11,54	0,00	0,00	11,54	0,00	11,54	0,00	0,00	x	x	x




BUGETUL PE TITLURI DE CHELTUIELI, ARTICOLE SI  
ALINEATE

## PE ANUL 2015

Capitolul 84.02.03.01 Drumuri si poduri

Denumirea indicatorilor	Simbol	Buget initial	din care credite destinate stingerii platilor restante	Influenta	Buget rectificat	trimestrial				Estiman		
						1	2	3	4	2016	2017	2018
TOTAL CHELTUIELI (FUNCTIONARE+DEZVOLTARE)		790,31	0,00	0,00	790,31	80,00	729,31	-19,00	0,00	29,46	67,96	23,00
SECTIUNEA DE FUNCTIONARE		20,00	0,00	0,00	20,00	0,00	20,00	0,00	0,00	29,46	67,96	23,00
Total cheltuieli		20,00	0,00	0,00	20,00	0,00	20,00	0,00	0,00	29,46	67,96	23,00
CHELTUIELI CURENTE	01	20,00	0,00	0,00	20,00	0,00	20,00	0,00	0,00	29,46	67,96	23,00
TITLUL II BUNURI SI SERVICII	20	20,00	0,00	0,00	20,00	0,00	20,00	0,00	0,00	29,46	67,96	23,00
Bunuri si servicii	20.01	10,00	0,00	0,00	10,00	0,00	10,00	0,00	0,00	x	x	x
Materiale si prestari de servicii cu caracter functional	20.01.09	10,00	0,00	0,00	10,00	0,00	10,00	0,00	0,00	x	x	x
Medicamente si materiale sanitare	20.04	10,00	0,00	0,00	10,00	0,00	10,00	0,00	0,00	x	x	x
Dezinfectanti	20.04.04	10,00	0,00	0,00	10,00	0,00	10,00	0,00	0,00	x	x	x
SECTIUNEA DE DEZVOLTARE		770,31	0,00	0,00	770,31	80,00	709,31	-19,00	0,00	0,00	0,00	0,00
Total cheltuieli		770,31	0,00	0,00	770,31	80,00	709,31	-19,00	0,00	0,00	0,00	0,00
CHELTUIELI DE CAPITAL	70	770,31	0,00	0,00	770,31	80,00	709,31	-19,00	0,00	0,00	0,00	0,00
TITLUL XI ACTIVE NEFINANCIARE	71	770,31	0,00	0,00	770,31	80,00	709,31	-19,00	0,00	0,00	0,00	0,00
Active fixe	71.01	770,31	0,00	0,00	770,31	80,00	709,31	-19,00	0,00	x	x	x
Constructii	71.01.01	680,31	0,00	0,00	680,31	0,00	709,31	-29,00	0,00	x	x	x
Alte active fixe	71.01.30	90,00	0,00	0,00	90,00	80,00	0,00	10,00	0,00	x	x	x



**BUGETUL LOCAL DETALIAT PE ANUL 2015**  
**SURSA E**

COMUNA SCRIOASTEA

Capitolul 83.10.03.30 Alte cheltuieli in  
domeniul agriculturii


Hotărârea nr. ....

DENUMIREA INDICATORILOR	Cod rand	Cod indicator	Program aprobat	Influenta	Program rectificat	Program trimestrial				
						Trim I	Trim II	Trim III	Trim IV	
<b>TOTAL VENITURI</b>										
<b>I. VENITURI CURENTE</b>										
<b>C. VENITURI NEFISCALE</b>										
<b>C2. VANZARI DE BUNURI SI SERVICII</b>										
Diverse venituri	1	00.01	109,28	0,00	109,28	104,28	5,00	0,00	0,00	0,00
Alte venituri	2	00.02	0,00	0,00	0,00	0,00	0,00	0,00	0,00	0,00
	3	00.07	0,00	0,00	0,00	0,00	0,00	0,00	0,00	0,00
	4	00.09	0,00	0,00	0,00	0,00	0,00	0,00	0,00	0,00
	5	36.10	0,00	0,00	0,00	0,00	0,00	0,00	0,00	0,00
	6	36.10.50	0,00	0,00	0,00	0,00	0,00	0,00	0,00	0,00
	7	37.10	0,00	0,00	0,00	0,00	0,00	0,00	0,00	0,00
<b>Transferuri voluntare, altele decat subventiile</b>										
Varsaminte din sectiunea de functionare pentru finantarea sectiunii de dezvoltare a bugetului de venituri proprii si subventii	8	37.10.03	-50,00	0,00	-50,00	-50,00	0,00	0,00	0,00	0,00
Varsaminte din sectiunea de functionare	9	37.10.04	50,00	0,00	50,00	50,00	0,00	0,00	0,00	0,00
	10	00.12	109,28	0,00	109,28	104,28	5,00	0,00	0,00	0,00
<b>IV. SUBVENTII</b>										
<b>Subventii de la bugetul de stat</b>										
Sume primite de la institutiile publice si activitatile finantate integral sau partial din venituri proprii in cadrul programelor FEAGA implementate de APIA	11	42.10	109,28	0,00	109,28	104,28	5,00	0,00	0,00	0,00
	12	42.10.43	109,28	0,00	109,28	104,28	5,00	0,00	0,00	0,00
<b>TOTAL CHELTUIELI</b>	13		109,28	0,00	109,28	104,28	5,00	0,00	0,00	0,00
<b>CHELTUIELI CURENTE</b>	14	01	59,28	0,00	59,28	54,28	5,00	0,00	0,00	0,00
<b>TITLUL II BUNURI SI SERVICII</b>	15	20	59,28	0,00	59,28	54,28	5,00	0,00	0,00	0,00
<b>CHELTUIELI DE CAPITAL</b>	16	70	50,00	0,00	50,00	50,00	0,00	0,00	0,00	0,00
<b>TITLUL XI ACTIVE NEFINANCIARE</b>	17	71	50,00	0,00	50,00	50,00	0,00	0,00	0,00	0,00
Active fixe	18	71.01	50,00	0,00	50,00	50,00	0,00	0,00	0,00	0,00
Masini, echipamente si mijloace de transport	19	71.01.02	50,00	0,00	50,00	50,00	0,00	0,00	0,00	0,00
<b>Partea a V-a ACTIUNI ECONOMICE</b>	20	79.10	109,28	0,00	109,28	104,28	5,00	0,00	0,00	0,00
<b>Agricultura, silvicultura, piscicultura si vanatoare</b>	21	83.10	109,28	0,00	109,28	104,28	5,00	0,00	0,00	0,00

DENUMIREA INDICATORILOR	Cod rand	Cod indicator	Program aprobat	Influente	Program rectificat	Program trimestrial			
						Trim I	Trim II	Trim III	Trim IV
CHELTUIELI CURENTE	22 01		59,28	0,00	59,28	54,28	5,00	0,00	0,00
TITLUL II BUNURI SI SERVICII	23 20		59,28	0,00	59,28	54,28	5,00	0,00	0,00
CHELTUIELI DE CAPITAL	24 70		50,00	0,00	50,00	50,00	0,00	0,00	0,00
TITLUL XI ACTIVE NEFINANCIARE	25 71		50,00	0,00	50,00	50,00	0,00	0,00	0,00
Active fixe	26 71.01		50,00	0,00	50,00	50,00	0,00	0,00	0,00
Masini, echipamente si mijloace de transport	27 71.01.02		50,00	0,00	50,00	50,00	0,00	0,00	0,00
Din total capitol									
Agricultura	28 83.10.03		109,28	0,00	109,28	104,28	5,00	0,00	0,00
Alte cheltuieli in domeniul agriculturii	29 83.10.03.30		109,28	0,00	109,28	104,28	5,00	0,00	0,00
<b>Partea a VII-a REZERVE, EXCEDENT/DEFICIT</b>	<b>30 96.10</b>		<b>0,00</b>	<b>0,00</b>	<b>0,00</b>	<b>0,00</b>	<b>0,00</b>	<b>0,00</b>	<b>0,00</b>
<b>REZERVE</b>	<b>31 97.10</b>		<b>0,00</b>	<b>0,00</b>	<b>0,00</b>	<b>0,00</b>	<b>0,00</b>	<b>0,00</b>	<b>0,00</b>
<b>EXCEDENT</b>	<b>32 98.10</b>		<b>0,00</b>	<b>0,00</b>	<b>0,00</b>	<b>0,00</b>	<b>0,00</b>	<b>0,00</b>	<b>0,00</b>
<b>DEFICIT</b>	<b>33 99.10</b>		<b>0,00</b>	<b>0,00</b>	<b>0,00</b>	<b>0,00</b>	<b>0,00</b>	<b>0,00</b>	<b>0,00</b>

Primar

SEFI-MARIAN



**BUGETUL LOCAL DETALIAT PE ANUL 2015  
SURSA E SECTIUNEA FUNCTIONARE + SECTIUNEA DEZVOLTARE**

COMUNA SCRIOASTEA

Capitolul 83.10.03.30 Alte cheltuieli in  
domeniul agriculturii


Hotarârea nr. ....

DENUMIREA INDICATORILOR	Cod rand	Cod indicator	Program aprobat	Influenta	Program rectificat	Program trimestrial			
						Trim I	Trim II	Trim III	Trim IV
SECTIUNEA FUNCTIONARE									
SECTIUNEA FUNCTIONARE	1		59,28	0,00	59,28	54,28	5,00	0,00	0,00
TOTAL VENITURI	2	00.01	59,28	0,00	59,28	54,28	5,00	0,00	0,00
I. VENITURI CURENTE	3	00.02	-50,00	0,00	-50,00	-50,00	0,00	0,00	0,00
C. VENITURI NEFISCALE	4	00.07	-50,00	0,00	-50,00	-50,00	0,00	0,00	0,00
C2. VANZARI DE BUNURI SI SERVICII	5	00.09	-50,00	0,00	-50,00	-50,00	0,00	0,00	0,00
Diverse venituri	6	36.10	0,00	0,00	0,00	0,00	0,00	0,00	0,00
Alte venituri	7	36.10.50	0,00	0,00	0,00	0,00	0,00	0,00	0,00
Transferuri voluntare, altele decat subventiile	8	37.10	-50,00	0,00	-50,00	-50,00	0,00	0,00	0,00
Varsaminte din sectiunea de functionare pentru finantarea sectiunii de dezvoltare a bugetului de venituri proprii si subventii	9	37.10.03	-50,00	0,00	-50,00	-50,00	0,00	0,00	0,00
IV. SUBVENTII	10	00.12	109,28	0,00	109,28	104,28	5,00	0,00	0,00
Subventii de la bugetul de stat	11	42.10	109,28	0,00	109,28	104,28	5,00	0,00	0,00
Sume primite de la institutiile publice si activitatile finantate integral sau partial din venituri proprii in cadrul programelor FEAGA implementate de APIA	12	42.10.43	109,28	0,00	109,28	104,28	5,00	0,00	0,00
TOTAL CHELTUIELI	13		59,28	0,00	59,28	54,28	5,00	0,00	0,00
CHELTUIELI CURENTE	14	01	59,28	0,00	59,28	54,28	5,00	0,00	0,00
TITLUL II BUNURI SI SERVICII	15	20	59,28	0,00	59,28	54,28	5,00	0,00	0,00
Partea a V-a ACTIUNI ECONOMICE	16	79.10	59,28	0,00	59,28	54,28	5,00	0,00	0,00
Agricultura, silvicultura, piscicultura si vanatoare	17	83.10	59,28	0,00	59,28	54,28	5,00	0,00	0,00
CHELTUIELI CURENTE	18	01	59,28	0,00	59,28	54,28	5,00	0,00	0,00
TITLUL II BUNURI SI SERVICII	19	20	59,28	0,00	59,28	54,28	5,00	0,00	0,00
Din total capitol									

DENUMIREA INDICATORILOR	Cod rand	Cod indicator	Program aprobat	Influente	Program rectificat	Program trimestrial			
						Trim I	Trim II	Trim III	Trim IV
Agricultura	20	83.10.03	59,28	0,00	59,28	54,28	5,00	0,00	0,00
Alte cheltuieli in domeniul agriculturii	21	83.10.03.30	59,28	0,00	59,28	54,28	5,00	0,00	0,00
<b>Partea a VII-a REZERVE, EXCEDENT/DEFICIT</b>	<b>22</b>	<b>96.10</b>	<b>0,00</b>	<b>0,00</b>	<b>0,00</b>	<b>0,00</b>	<b>0,00</b>	<b>0,00</b>	<b>0,00</b>
<b>REZERVE</b>	<b>23</b>	<b>97.10</b>	<b>0,00</b>	<b>0,00</b>	<b>0,00</b>	<b>0,00</b>	<b>0,00</b>	<b>0,00</b>	<b>0,00</b>
<b>EXCEDENT</b>	<b>24</b>	<b>98.10</b>	<b>0,00</b>	<b>0,00</b>	<b>0,00</b>	<b>0,00</b>	<b>0,00</b>	<b>0,00</b>	<b>0,00</b>
<b>DEFICIT</b>	<b>25</b>	<b>99.10</b>	<b>0,00</b>	<b>0,00</b>	<b>0,00</b>	<b>0,00</b>	<b>0,00</b>	<b>0,00</b>	<b>0,00</b>
SECTIUNEA DEZVOLTARE	1		50,00	0,00	50,00	50,00	0,00	0,00	0,00
SECTIUNEA DEZVOLTARE	2	00.01	50,00	0,00	50,00	50,00	0,00	0,00	0,00
TOTAL VENITURI	3	00.02	50,00	0,00	50,00	50,00	0,00	0,00	0,00
I. VENITURI CURENTE	4	00.07	50,00	0,00	50,00	50,00	0,00	0,00	0,00
C. VENITURI NEFISCALE	5	00.09	50,00	0,00	50,00	50,00	0,00	0,00	0,00
C2. VANZARI DE BUNURI SI SERVICII	6	37.10	50,00	0,00	50,00	50,00	0,00	0,00	0,00
Transferiri voluntare, altele decat subventiile	7	37.10.04	50,00	0,00	50,00	50,00	0,00	0,00	0,00
Varsaminte din sectiunea de functionare	8		50,00	0,00	50,00	50,00	0,00	0,00	0,00
TOTAL CHELTUIELI	9	01	0,00	0,00	0,00	0,00	0,00	0,00	0,00
CHELTUIELI CURENTE	10	70	50,00	0,00	50,00	50,00	0,00	0,00	0,00
CHELTUIELI DE CAPITAL	11	71	50,00	0,00	50,00	50,00	0,00	0,00	0,00
TITLUL XI ACTIVE NEFINANCIARE	12	71.01	50,00	0,00	50,00	50,00	0,00	0,00	0,00
Active fixe	13	71.01.02	50,00	0,00	50,00	50,00	0,00	0,00	0,00
Masini, echipamente si mijloace de transport	14	79.10	50,00	0,00	50,00	50,00	0,00	0,00	0,00
<b>Partea a V-a ACTIUNI ECONOMICE</b>	<b>15</b>	<b>83.10</b>	<b>50,00</b>	<b>0,00</b>	<b>50,00</b>	<b>50,00</b>	<b>0,00</b>	<b>0,00</b>	<b>0,00</b>
Agricultura, silvicultura, piscicultura si vanatoare	16	01	0,00	0,00	0,00	0,00	0,00	0,00	0,00
CHELTUIELI CURENTE	17	70	50,00	0,00	50,00	50,00	0,00	0,00	0,00
CHELTUIELI DE CAPITAL	18	71	50,00	0,00	50,00	50,00	0,00	0,00	0,00
TITLUL XI ACTIVE NEFINANCIARE	19	71.01	50,00	0,00	50,00	50,00	0,00	0,00	0,00
Active fixe	20	71.01.02	50,00	0,00	50,00	50,00	0,00	0,00	0,00
Masini, echipamente si mijloace de transport									
Din total capitol									
Agricultura	21	83.10.03	50,00	0,00	50,00	50,00	0,00	0,00	0,00
Alte cheltuieli in domeniul agriculturii	22	83.10.03.30	50,00	0,00	50,00	50,00	0,00	0,00	0,00
<b>Partea a VII-a REZERVE, EXCEDENT/DEFICIT</b>	<b>23</b>	<b>96.10</b>	<b>0,00</b>	<b>0,00</b>	<b>0,00</b>	<b>0,00</b>	<b>0,00</b>	<b>0,00</b>	<b>0,00</b>

DENUMIREA INDICATORILOR	Cod rand	Cod indicator	Program aprobat	Influente	Program rectificat	Program trimestrial			
						Trim I	Trim II	Trim III	Trim IV
REZERVE	24	97.10	0,00	0,00	0,00	0,00	0,00	0,00	0,00
EXCEDENT	25	98.10	0,00	0,00	0,00	0,00	0,00	0,00	0,00
DEFICIT	26	99.10	0,00	0,00	0,00	0,00	0,00	0,00	0,00

Primar  
SEFU MARIAN



BUGETUL PE TITLURI DE CHELTUIELI, ARTICOLE SI  
ALINEATE

## PE ANUL 2015

Capitolul 83.10.03.30 Alte cheltuieli in  
domeniul agriculturii

Denumirea indicatorilor	Simbol	Buget initial	din care credite destinate stingerii platilor restante	Influenta	Buget rectificat	trimestrial					Estimari		
						1	2	3	4	2016	2017	2018	
TOTAL CHELTUIELI (FUNCTIONARE+DEZVOLTARE)		109,28	0,00	0,00	109,28	104,28	5,00	0,00	0,00	110,00	112,00	113,00	
SECTIUNEA DE FUNCTIONARE		59,28	0,00	0,00	59,28	54,28	5,00	0,00	0,00	110,00	112,00	113,00	
Total cheltuieli		59,28	0,00	0,00	59,28	54,28	5,00	0,00	0,00	110,00	112,00	113,00	
CHELTUIELI CURENTE	01	59,28	0,00	0,00	59,28	54,28	5,00	0,00	0,00	110,00	112,00	113,00	
TITLUL II BUNURI SI SERVICII	20	59,28	0,00	0,00	59,28	54,28	5,00	0,00	0,00	110,00	112,00	113,00	
Bunuri si servicii	20.01	59,28	0,00	0,00	59,28	54,28	5,00	0,00	0,00	x	x	x	
Carburanti si lubrifianti	20.01.05	0,00	0,00	5,00	5,00	0,00	5,00	0,00	0,00	x	x	x	
Materiale si prestari de servicii cu caracter functional	20.01.09	59,28	0,00	-5,00	54,28	54,28	0,00	0,00	0,00	x	x	x	
SECTIUNEA DE DEZVOLTARE		50,00	0,00	0,00	50,00	50,00	0,00	0,00	0,00	0,00	0,00	0,00	
Total cheltuieli		50,00	0,00	0,00	50,00	50,00	0,00	0,00	0,00	0,00	0,00	0,00	
CHELTUIELI DE CAPITAL	70	50,00	0,00	0,00	50,00	50,00	0,00	0,00	0,00	0,00	0,00	0,00	
TITLUL XI ACTIVE NEFINANCIARE	71	50,00	0,00	0,00	50,00	50,00	0,00	0,00	0,00	0,00	0,00	0,00	
Active fixe	71.01	50,00	0,00	0,00	50,00	50,00	0,00	0,00	0,00	x	x	x	
Masini, echipamente si mijloace de transport	71.01.02	50,00	0,00	0,00	50,00	50,00	0,00	0,00	0,00	x	x	x	

